



CLUB INTERNACIONAL  
DE FOOT-BALL

**ASSEMBLEIA  
GERAL**  
**3 • ABRIL • 2024**

**RELATÓRIO  
CONTAS 2023**  
**26 • MARÇO • 2024**

**PARECER DO  
CONSELHO FISCAL**  
**26 • MARÇO • 2024**




## ÍNDICE

|         |  |    |
|---------|--|----|
|         | Mensagem do Presidente da Direção                          | 4  |
| 1.      | Sócios   | 7  |
| 2.      | Serviços administrativos e redes sociais                   | 11 |
| 3.      | Recursos humanos   | 12 |
| 4.      | Atividades sociais, instalações e publicidade              | 13 |
| 4.1.    | Atividades sociais   | 13 |
| 4.2.    | Património   | 13 |
| 4.3.    | Publicidade  | 14 |
| 5.      | Sector desportivo  | 15 |
| 5.1.    | Ténis  | 15 |
| 5.1.1.  | Patrocínios  | 17 |
| 5.1.2.  | Investimentos  | 18 |
|         | MyCIF  | 18 |
| 5.1.3.  | Alugueres de campos  | 19 |
| 5.1.5.  | Resultados de operação                                     | 21 |
| 5.1.6.  | Torneio e competição                                       | 22 |
| 5.1.7.  | Colaborações institucionais                                | 23 |
| 5.1.8.  | Torneios sociais   | 23 |
|         | Torneio Escada 2023  | 23 |
|         | Ladies Doubles   | 23 |
| 5.1.9.  | Ténis Federado Internacional                               | 24 |
|         | Del Monte Lisboa Belém Open                                | 24 |
| 5.1.10. | Ténis Federado Nacional – competição                       | 24 |
|         | Smashtour – Juvenil Sub-10                                 | 24 |
|         | Torneio 121 anos CIF - Juvenil Sub-14/ Torneio Pedro Sousa | 25 |
|         | Open CIF Vila Galé (nível A**) – Veteranos                 | 25 |
|         | Campeonato Nacional de Equipas Veteranas                   | 26 |
| 5.1.11. | Ténis Veterano individual                                  | 27 |
| 5.1.12. | Campeonatos Nacionais de Equipas Seniores e Juvenis        | 28 |
| 5.1.13. | Individual Juvenil - Escola de Ténis do CIF/ MPTENIS       | 28 |
| 5.1.14. | Escola de Ténis do CIF                                     | 29 |



## ÍNDICE

|               |  |           |
|---------------|--|-----------|
| <b>5.2.</b>   | <b>Padel</b>   | <b>30</b> |
| <b>5.3.</b>   | <b>Futebol de formação</b>                                 | <b>31</b> |
| <b>5.3.1.</b> | <b>Academia CIF/ Futebol Federado</b>                      | <b>32</b> |
| <b>5.3.2.</b> | <b>Academia CIF/ Torneios de Verão</b>                     | <b>34</b> |
| <b>5.3.3.</b> | <b>Futebol Feminino</b>                                    | <b>34</b> |
| <b>5.3.4.</b> | <b>Férias Desportivas</b>                                  | <b>35</b> |
| <b>5.3.5.</b> | <b>Torneios dos 121 anos do CIF</b>                        | <b>35</b> |
| <b>5.3.6.</b> | <b>Outras atividades</b>                                   | <b>36</b> |
| <b>5.3.7.</b> | <b>Academia Sporting CIF</b>                               | <b>37</b> |
| <b>5.4.</b>   | <b>Secção de Futebol</b>                                   | <b>39</b> |
| <b>5.4.1.</b> | <b>Torneio de Futebol 120º Aniversário CIF</b>             | <b>41</b> |
| <b>5.4.2.</b> | <b>Taça CIF</b>  | <b>43</b> |
| <b>5.4.3.</b> | <b>Super Taça CIF</b>                                      | <b>43</b> |
| <b>5.5.</b>   | <b>Modalidades de pavilhão</b>                             | <b>44</b> |
| <b>5.5.1.</b> | <b>Gestão do pavilhão desportivo</b>                       | <b>44</b> |
| <b>6.</b>     | <b>Contas do exercício</b>                                 | <b>45</b> |
| <b>7.</b>     | <b>Balanço</b>   | <b>46</b> |
| <b>8.</b>     | <b>Demonstração de resultados</b>                          | <b>47</b> |
| <b>9.</b>     | <b>Demonstração de fluxos de caixa</b>                     | <b>48</b> |
| <b>10.</b>    | <b>Demonstração das alterações nos Fundos Patrimoniais</b> | <b>49</b> |
| <b>11.</b>    | <b>Anexo às demonstrações financeiras</b>                  | <b>50</b> |
| <b>12.</b>    | <b>Relatório e parecer do Conselho Fiscal do CIF</b>       | <b>56</b> |



## **MENSAGEM DO PRESIDENTE DA DIREÇÃO**

Caros Sócios,

Decorridos dois anos e seis meses da tomada de posse dos atuais Órgãos Sociais, importa reconhecer a confiança que os Sócios depositaram neste novo e estimulante projeto.

Não posso deixar de agradecer a todos os Sócios que, desinteressadamente, disponibilizaram o seu tempo e talento ao serviço do Clube. Quero agradecer também aos membros da Direção que, ao longo destes dois anos e meio, se dedicaram empenhadamente na transformação do CIF.

Por fim, uma palavra de reconhecimento para todos os empregados e prestadores de serviços que, com o seu trabalho e competência, nos permitem desfrutar deste Clube de excelência.

No que concerne ao trabalho realizado em 2023, encontrarão uma descrição ao longo deste relatório.

Realço que 2023 foi um ano extraordinário: aumentámos o número de Sócios em todos os escalões etários e as nossas escolas de Futebol e Ténis tiveram um número recorde de inscritos. Fruto da sua superior qualidade, os campos de Ténis tiveram a maior ocupação da nossa história e o Futebol foi o desporto que obteve a maior adesão. Apesar da enorme inflação sentida ao longo deste mandato, o aumento da atividade e, principalmente, a eficiente gestão, permitiu-nos chegar ao fim deste mandato com uma solidez financeira que é, creio, ímpar na história do CIF:

- 1 303 798,04 euros de faturação
- um EBITDA de 154 069,71 euros
- um resultado positivo de 31 786,38 euros
- à data de hoje, cerca de 370 000 euros em caixa.

Este desempenho financeiro permite-me afirmar que temos um Clube sólido e equilibrado.

Sem nenhuma fatura vencida, os fundos patrimoniais possibilitarão à futura equipa diretiva realizar os seus objetivos programáticos.

Quando tomámos posse, havia muito a fazer e muito a corrigir.

Sem fundos, tivemos de encontrar parceiros que investissem no CIF.

Com o apoio da Câmara Municipal de Lisboa (CML), renovámos o *court* central. Acredito que temos seguramente o melhor campo de ténis do país, com dimensões para a realização de qualquer torneio ATP ou WTA, a melhor iluminação existente no mercado, o melhor piso de terra batida e... muito mais! Os campos cobertos 1, 2 e 3 foram totalmente recuperados e equipados com instalações sanitárias. Acolhemos importantes eventos de ténis, do Lisboa



Belém ao Campeonato do Mundo de Veteranos, até novos Torneios de Jovens. O CIF esteve representado nos diversos campeonatos regionais e nacionais em praticamente todos os escalões etários.

Com a plataforma de marcações MyCIF (desenvolvida internamente) dispomos agora de uma ferramenta ímpar no panorama do ténis nacional.

Encontrámos os espaços de restauração da *Club-House* e do Futebol totalmente degradados. Com a recusa dos anteriores concessionários em procederem às necessárias obras e o CIF sem capacidade financeira para as assumir, procurámos novos concessionários dispostos a investir no Clube. Enquanto o bar do futebol e a esplanada foram um êxito imediato, já o restaurante da *Club-House* começou mal: na relação com os Sócios, nos preços praticados, na zona reservada a Sócios. Contudo, embora ainda com um longo caminho a percorrer, conseguimos dar os passos necessários para podermos hoje afirmar que os Sócios são respeitados. Com efeito, a *Club-House* dispõe de duas zonas exclusivas a Sócios e de uma vasta zona de refeições reservada a Sócios, onde podem usufruir de refeições de qualidade a um preço justo. Não posso deixar de referir que o novo responsável pela restauração em muito contribuiu para esta necessária transformação.

Toda a zona envolvente do Futebol foi remodelada, embelezada e cuidada. Criámos novas instalações, como a sala multiusos que, para além de ser de enorme utilidade para diversas ações, é uma fonte de receita.

Instalámos a mais moderna máquina de treino de futebol existente no mercado - EVOLVER - um investimento superior a 1 milhão de euros, também totalmente suportado pelo representante. O CIF passa assim a dispor de uma ferramenta que poderá catapultar a Escola de Futebol para se tornar a referência nacional em termos de formação de atletas. O Torneio de Futebol, que completará em breve 100 anos, não poderia ter melhor 'prenda' do que a possibilidade de os seus atletas terem ao seu dispor esta inovadora técnica de treino.

A sala de troféus do Clube, que estava totalmente inutilizada, degradada e a ser utilizada como escritório do então secretário-geral, sofreu profundas obras e benfeitorias, sendo hoje um espaço digno de acolher o espólio do CIF.

Os 8 hectares das nossas instalações foram cuidados, muitas árvores e flores foram plantadas, a zona em redor das casas dos empregados arranjada e muito mais...

Também há muito trabalho 'invisível' que nos consumiu milhares de horas, desde a criação de raiz de todos os processos administrativos, até à comunicação, à imagem institucional, à renegociação com fornecedores ou à recuperação de campos degradados. Inclusivamente, os balneários do ténis não disponham de aquecimento e o sistema de calefa-



ção da água estava inoperante. Fomos ainda obrigados a fazer um investimento considerável no tratamento e armazenamento da água do furo, pois o resultado das análises efetuadas determinou a proibição da sua utilização.

Finalmente, gostaria de realçar, com muita satisfação, a parceria que estabelecemos com uma 'Casa de Acolhimento', de forma a que as suas crianças possam frequentar gratuitamente as Escolas de Ténis e Futebol. Aqui deixo um agradecimento à MP Ténis que, sem hesitar, patrocinou esta iniciativa.

Mas também há muitos projetos em curso:

- o Livro 120 Anos CIF, com apoio da CML
- 4 postos de carregamento de veículos elétricos com proveito financeiro para o Clube e sem qualquer investimento nosso
- o SITE
- o Parque Infantil.

E vários projetos lançados:

- a substituição dos tapetes de relva dos campos de futebol por 'relva última geração'; novo sistema de rega; melhor e mais potente iluminação - tudo isto, igualmente com o apoio da CML
- a construção de um 'Polo Padel' com 5 campos cobertos e zonas sociais de apoio
- o ginásio nas instalações da antiga secretaria da Escola de Ténis.

Honra-nos o reconhecimento do nosso desempenho em prol do Desporto, que se traduziu na visita do Senhor Presidente da República, Professor Marcelo Rebelo de Sousa, a atribuição da Medalha de Ouro de Mérito pelo Senhor Presidente da CML, Engenheiro Carlos Moedas, e a distinção com o Diploma de Reconhecimento pelo Senhor Presidente da Junta de Freguesia de Belém, Dr. Fernando Ribeiro Rosa. Assim como nos honra a inclusão do CIF na restrita *Centenary Tennis Club's Association*.

Por fim, quero partilhar convosco o enorme orgulho que sinto em ter servido o Club Internacional de Foot-Ball ao longo destes anos.

Obrigado a todos!

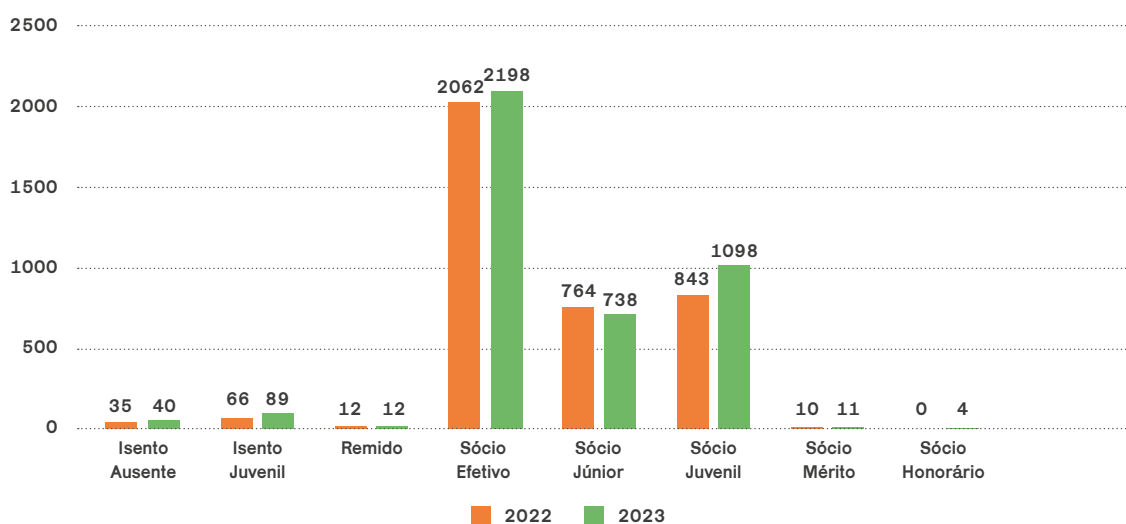
O Presidente da Direção do Club Internacional de Foot-Ball  
António Almeida Oliveira



## 1. SÓCIOS

O CIF terminou o ano de 2023 com 4190 Sócios. Em relação ao ano anterior, registou-se uma variação positiva, com mais 398 Sócios.

### N.º de Sócios (2022 vs. 2023)



Por categorias de Sócios, podemos verificar um aumento na tipologia 'Isento Juvenil', de 23 Sócios, assim como no 'Sócio Juvenil', aqui com um crescimento mais expressivo de 255 Sócios. É também de assinalar que não só recuperámos os números de 2019 nesta categoria, como os ultrapassámos: de 1 043 Sócios Juvenis em 2019, para 1 098 em 2023. De assinalar ainda o aumento significativo na tipologia 'Sócio Efetivo': 2198 Sócios nesta categoria, face a 2 164 em 2019 e 2 062 em 2022. Na tipologia de 'Sócio Júnior', registámos no ano em análise 738, o que supera os números de 2019 (727), mas representa um decréscimo em relação ao ano anterior de 26 Sócios. Para melhor análise, apresentamos o gráfico e tabela infra.



### Variação n.º de Sócios em 2019, 2022 e 2023

|                 | N.º de Sócios |             |             |                 |
|-----------------|---------------|-------------|-------------|-----------------|
|                 | 2019          | 2022        | 2023        | Variação 22/ 23 |
| Isento Ausente  | 27            | 35          | 40          | +5              |
| Isento Juvenil  | 118           | 66          | 89          | +23             |
| Remido          | 12            | 12          | 12          | 0               |
| Sócio Efetivo   | 2164          | 2062        | 2198        | +136            |
| Sócio Júnior    | 727           | 764         | 738         | -26             |
| Sócio Juvenil   | 1043          | 843         | 1098        | +255            |
| Sócio Mérito    | 10            | 10          | 11          | +1              |
| Sócio Honorário | 0             | 0           | 4           | +4              |
| <b>Total</b>    | <b>4101</b>   | <b>3792</b> | <b>4190</b> | <b>+398</b>     |

Numa análise quanto ao género, registou-se uma variação positiva de mais 104 Sócios do sexo feminino (de 453 em 2022 para 557 em 2023). Apresentamos abaixo tabela com variação segundo o género, por tipologia de Sócio.

### N.º de sócios em 2022 e 2023, segundo o género

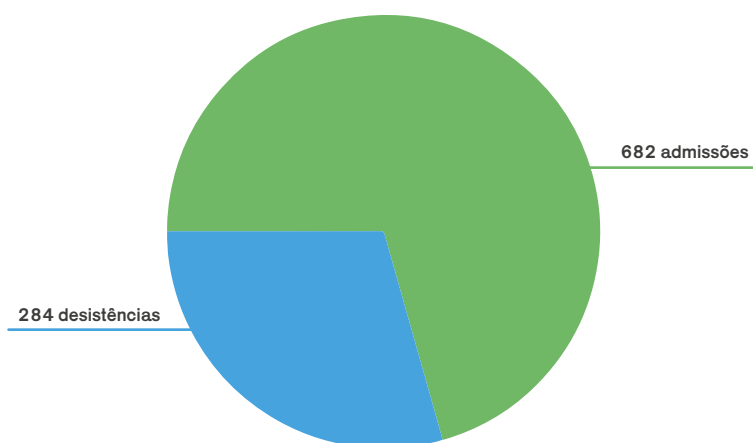
|                 | 2022        |            | 2023        |            | Variação 22/ 23 |            |
|-----------------|-------------|------------|-------------|------------|-----------------|------------|
|                 | Masc.       | Fem.       | Masc.       | Fem.       | Mas.            | Fem.       |
| Isento Ausente  | 30          | 5          | 35          | 5          | 5               | 0          |
| Isento Juvenil  | 57          | 9          | 67          | 22         | 10              | 13         |
| Remido          | 9           | 3          | 9           | 3          | 0               | 0          |
| Sócio Efetivo   | 1884        | 178        | 1977        | 221        | 93              | 43         |
| Sócio Júnior    | 646         | 118        | 618         | 119        | -27             | 1          |
| Sócio Juvenil   | 706         | 137        | 915         | 184        | 208             | 47         |
| Sócio Mérito    | 7           | 3          | 8           | 3          | 1               | 0          |
| Sócio Honorário | 0           | 0          | 4           | 0          | 4               | 0          |
| <b>Total</b>    | <b>3339</b> | <b>453</b> | <b>3633</b> | <b>557</b> | <b>294</b>      | <b>104</b> |



No que diz respeito ao número de admissões, regista-se uma subida de cerca 70 (de 614 em 2022 para 682 em 2023).


Registamos ainda a diminuição do número de desistências/ anulações, face aos valores de 2021 e 2022.

### Admissões e desistências/ anulações - 2023



Quanto às classes etárias, a maior variação positiva, a par do verificado no ano anterior, ocorreu no escalão entre os 15 e 29 anos, com um aumento de 158 Sócios. De salientar também o aumento de 69 Sócios no escalão etário até aos 14 anos.

Também, tal como em 2022, verificamos que o aumento do número de Sócios ficou equitativamente distribuído pelos vários escalões etários, conforme os dados que apresentamos abaixo.




### Variação Sócios por escalão etário - 2022 e 2023



### N.º de Sócios em 2020, 2021 e 2022, segundo as classes etárias

#### N.º de Sócios

|                 | 2020        | 2021        | 2022        | 2023        | Varição 22/ 23 |
|-----------------|-------------|-------------|-------------|-------------|----------------|
| 0 a 14 anos     | 1131        | 1104        | 1119        | 1188        | 69             |
| 15 a 29 anos    | 717         | 779         | 898         | 1056        | 158            |
| 30 a 44 anos    | 505         | 530         | 607         | 676         | 69             |
| 45 a 60 anos    | 521         | 543         | 584         | 641         | 57             |
| Mais de 60 anos | 523         | 549         | 584         | 629         | 45             |
| <b>Total</b>    | <b>3397</b> | <b>3505</b> | <b>3792</b> | <b>4190</b> | <b>398</b>     |




## 2. SERVIÇOS ADMINISTRATIVOS E REDES SOCIAIS

No que diz respeito aos serviços administrativos, mantiveram-se os procedimentos de gestão corrente e investimos tempo na melhoria dos serviços. Merece destaque a flexibilidade da equipa, assim como a sua dedicação na implementação de novos métodos de trabalho, ou de novos projetos que implicam ajustes aos procedimentos de gestão corrente. Desenvolveu-se a pasta de alugueres de espaços para eventos, tornando mais funcional a comunicação, o que rapidamente se refletiu num incremento de alugueres, nomeadamente da sala multi-usos para eventos/ festas de aniversário, o que trouxe ao CIF uma nova e consistente fonte de receitas.

Conforme implementado em 2015, a contabilidade apresentada reflete todos os movimentos de diferimentos e acréscimos (de rendimentos e de gastos), ajustados à época desportiva.

Quanto às redes sociais do CIF, desenvolveu-se um esforço para dinamizar e aumentar a proximidade com os Sócios e o público em geral, o que se traduziu num maior número de *feedbacks*. Refletiu-se e trabalhou-se o equilíbrio da mensagem para as várias modalidades do CIF, no sentido de adequar o seu conteúdo e responder o melhor possível às várias necessidades. Desenvolveram-se esforços para tornar a comunicação mais ajustada às faixas etárias, utilizando uma imagem mais moderna e uma comunicação mais direta, por forma a aumentar o alcance da marca CIF. A atividade no *website* manteve-se na linha do habitual, visando a divulgação de informação aos Sócios e também ao público em geral. O Torneio continua a ser espelhado no *site* CIF, com todos os resultados *on time*, tabelas informativas e, agora, registos fotográficos das equipas em cada jornada.

É ainda de salientar a decisão de criar uma plataforma própria para agendamento eletrónico de *courts* que ficou concluída no final de 2023 e passou a ser disponibilizada em 2024: o MyCIF. Esta plataforma de marcações CIF foi desenvolvida tendo por base a ideia de aumentar, cada vez mais, as suas potencialidades e o conforto para os Sócios. Recorde-se que se adoptou esta decisão após concluirmos que, apesar de todos os esforços iniciados em 2022 e continuados em 2023, não era viável disponibilizar o agendamento eletrónico de *courts* através da plataforma *Aircourts*.



### **3. RECURSOS HUMANOS**

Na área de Recursos Humanos há a registar algumas alterações ocorridas em 2023.

A cessação de funções de dois funcionários na área da manutenção levou à contratação de um funcionário a tempo inteiro e de um outro a meio tempo.

No Secretariado, cessou funções uma funcionária, também voluntariamente, em julho de 2023. Foi necessário proceder à sua substituição, pelo que se iniciou o processo de recrutamento e, em setembro, contratámos um novo funcionário.

Nas restantes áreas manteve-se o quadro de Recursos Humanos.

No total, o Clube funcionou com 22 colaboradores, mantendo-se o método de trabalho, equipas e sectorização das mesmas, e continuou-se a investir numa estratégia de pluralidade de resposta.

De salientar que, dados os bons resultados do Clube em 2023, inalienáveis de um desempenho incansável de toda a equipa, a direção decidiu atribuir um prémio transversal a todos os funcionários efetivos do CIF.

Quanto aos prestadores de serviços alocados ao futebol, fechámos o ano com 33 elementos, dos quais: 1 coordenador técnico, 18 treinadores na escola de futebol e escalões de futebol federados do CIF, 1 coordenadora da equipa de fisioterapia e 13 fisioterapeutas que acompanharam a escola de futebol, os escalões federados e o torneio de futebol 11.



## **4. ATIVIDADES SOCIAIS, INSTALAÇÕES E PUBLICIDADE**

### **4.1. Atividades sociais**

#### **121º Aniversário do CIF**

A 8 de dezembro de 2023 o CIF completou 121 anos. Como é habitual, a data foi comemorada condignamente, integrando-se nas atividades tradicionais do Clube nas diversas áreas: os Torneios de Ténis, quer no escalão Juvenil, com a primeira edição do Torneio Pedro Sousa, quer no escalão Veteranos, com o Torneio 121º aniversário CIF; o Torneio de Futebol 7, dos Juvenis (2012 e 2011); o jogo 'Glórias do CIF', que reuniu os veteranos numa partida amigável; e a Supertaça, disputada este ano entre as equipas Pé Leve e Purrianos.

### **4.2. Património**

A conservação das instalações do CIF é, muito provavelmente, o maior desafio que uma Direção enfrenta, quer pela vasta área que o Clube possui, quer pelo facto de estar aberto 7 dias por semana, das 8h às 00h, com um número de utilizadores considerável nas diversas atividades.

Sabemos que a manutenção regular é a forma mais eficaz de prevenir a necessidade de um investimento maior e trabalhamos nesse sentido. A manutenção diária, com a inerente correção de pequenas questões, e o planeamento de obras maiores, a requerer afetação de recursos humanos por mais tempo e/ou exigindo paragem de atividade, exigem uma gestão muito cuidada para que o transtorno seja o menor possível, sem comprometer o trabalho que se pretende desenvolver para atingir as melhorias necessárias.

Toda a área edificada, toda a extensão de jardins, toda a zona envolvente e estruturas de utilização diária, foram mantidos pela equipa do CIF.




### 4.3. Publicidade

A parceria com o Grupo Vila Galé Hotéis manteve-se por mais um ano, o que muito nos orgulha. Salienta-se a colaboração nos Torneios CIF, através da oferta de prémios, com especial ênfase no Torneio a que aquele grupo dá o nome: o Open CIF Vila Galé, que teve em 2023 a 5ª edição.

Destacamos também as parcerias com marcas como a Futah e L'Occitane que continuaram a disponibilizar prémios aos vencedores e finalistas dos Torneios.

Ainda assim, os resultados nesta área estão aquém do ambicionado. Esta tem-se revelado uma matéria de difícil progressão e, apesar dos esforços efetuados para angariação de novos apoios publicitários, que consideramos muito relevantes para o desenvolvimento do Clube, não foi possível obter reflexo desse trabalho ainda em 2023.



## 5. SECTOR DESPORTIVO

### 5.1. Ténis

A retoma da atividade dos serviços de aluguer dos *courts* do ténis no CIF, iniciada em 2022, veio a ser consolidada em 2023, tendo apresentado resultados excecionais.

O ano de 2023 foi também o melhor ano de sempre para a área do Racket (Ténis, Escola de Ténis e Padel) com um resultado líquido de 48 426€, mais do dobro em relação ao ano anterior (uma variação de 154%).

A forte atividade, aliada a um maior dinamismo na obtenção de novas receitas, proporcionou um necessário ajuste no equilíbrio dos custos e criou as bases para a sustentabilidade desta área desportiva no CIF.


- As receitas do Ténis, individualmente e sem a Escola de Ténis, aumentaram 7% em comparação com 2022 e globalmente o aumento foi de 20% em relação a 2019, um ano de referência antes da pandemia de COVID-19.
- Os rendimentos do Ténis e da Escola de Ténis, totalizaram 288 864€, mais 6% comparativamente a 2022, ano em que as receitas se situaram em 272 895€.

Os resultados operacionais confirmam esta dinâmica excecional, com o Ténis e a Escola de Ténis a obterem um resultado líquido de 36 639€, um valor superior em 824% relativamente a 2022.

Para além do crescimento da prática do ténis em geral, foram determinantes para este resultado o aumento dos alugueres de campos, o acréscimo de praticantes não sócios, o aumento de torneios e a abertura de alugueres de espaço e campos a torneios oficiais e sociais. Esta última rubrica de criação de uma nova fonte de receitas teve um impacto financeiro positivo de 30 000€. Segundo as nossas previsões, e mantida a mesma estratégia, prevemos um resultado superior em 2024.

A subida da inflação obrigou-nos a subir o valor dos campos e a adotar uma gestão mais criteriosa e prudente dos custos, definindo prioridades. Decidimos, assim, aumentar os ordenados da equipa e gerir as escalas de uma forma mais eficiente para dar resposta à saída de um funcionário.

Para 2024, e tendo em conta a linha ascendente dos últimos dois anos, espera-se um crescimento ainda maior, apoiado pelo lançamento de uma ferramenta essencial para a dinamização da atividade do ténis e maior facilidade de comunicação com os Sócios: o **MyCIF**. Com esta solução digital simples de marcação de *courts*, exclusivamente desenhada e dedicada





às nossas necessidades, contamos facilitar o processo de marcações aos Sócios, aumentar as ocupações aos fins de semana à tarde e captar novos sócios e praticantes.

O ano de 2023 ficou ainda marcado pela adesão do CIF à **Centenary Tennis Club**, uma associação na qual se juntam 89 clubes centenários e emblemáticos de todo o mundo, em representação de cerca de 30 países espalhados pelos quatro continentes. A missão desta associação global, reconhecida pela Federação Internacional de Ténis, consiste em ‘defender as tradições do ténis, bem como o espírito de *fair play* inerente a este grande desporto’.



A remodelação do *court* central foi outra conquista que teve o seu arranque em 2023. Com o apoio financeiro integral da Câmara Municipal de Lisboa, o CIF apresenta em 2024 um novo *court* com todos os *standards* internacionais em termos de medidas, iluminação e qualidade para a realização de qualquer prova ao mais alto nível.



De forma a mitigar o aumento da inflação, fomos obrigados a subir os valores do aluguer de campos para Sócios e não sócios durante o ano de 2023.

O novo regulamento passou a incluir a plataforma digital, as novas regras de marcação e a agilização de marcações para 4 ou mais campos em simultâneo, sempre com o objectivo de privilegiar os Sócios e facilitar a sua relação com o Clube.

O ano de 2023 veio confirmar que o CIF é um dos melhores e mais conceituados clubes de ténis do país, quer pela qualidade dos seus serviços, dos seus *courts* de ténis e da sua beleza natural, quer pelo acolhimento de toda a equipa que, diariamente, cuida do Clube com a máxima competência e profissionalismo. Um conjunto de características de excelência que fazem do CIF um Clube único e com um enorme potencial de acolhimento de mais famílias e das novas gerações.

Depois da recuperação a fundo de vários *courts* feita em 2022, o plano de manutenção regular foi cumprido com competência, mesmo com a redução de um funcionário na equipa.



A exigência na qualidade dos *courts* de terra batida do CIF foi a nossa prioridade e os resultados foram bastante positivos em função dos meios disponíveis.

Esta excelência faz parte dos valores do Clube e é estruturante para a sua atividade e identidade. Para a sua concretização, contamos com uma equipa dedicada e incansável, desde a Secretária Geral, ao *staff* dos campos, à manutenção, à portaria e a toda a equipa administrativa. Agradecemos o empenho de todos!

Durante o ano de 2023 foi dada continuidade ao alargamento de serviços e à captação de novas receitas. São de destacar:

- realização do primeiro torneio de seniores – ‘Torneio Abertura’ da ATL a nível nacional
- manutenção dos torneios juvenis iniciados em 2022:
  - Smash Tour
  - criação da primeira edição do Torneio Pedro Sousa em homenagem ao atleta do CIF, com um total de inscrições de cerca de 100 atletas
  - Campeonato Regional Individual de Sub-12
- arranque do circuito social ‘Challenge CIF’ com a co-organização do Luís Bonnet e a realização de 3 torneios convívio; na primeira edição, em abril, juntámos 60 atletas (Sócios e não sócios) numa única tarde
- aumento dos alugueres de espaço e campos para realização de torneios privados com organização externa
- manutenção do emblemático Torneio Escada que continua a bater todos os recordes: com 151 inscritos, foram realizados 1 362 jogos.

### 5.1.1. Patrocínios

Em 2023 mantivemos o patrocínio do Grupo Vila Galé Hotéis. Este apoio continua a ser muito importante para o Clube e agradecemos ao nosso Sócio Gonçalo Ribeiro de Almeida por essa disponibilidade.

Este ano contámos também com a continuidade do patrocínio da CCA Law Firm para a concretização do circuito Challenge CIF.

Foram ainda mantidas as parcerias com a Futah e L´Occitane para a disponibilidade de entrega de prémios nos torneios do CIF.



## 5.1.2. Investimentos

### MyCIF

Em 2023 desenvolvemos um trabalho muito complexo com vista à integração no nosso CRM do *Aircourts*, uma solução de marcação de campos digital e disponível no mercado. O objectivo da integração tinha a finalidade de os processos de marcação, informação ao Sócio e facturação poderem comunicar, uma premissa fundamental em termos de facilidade, mas também necessária, dada a forma como o sistema interno de gestão do CIF está desenhado. A complexidade do nosso sistema de gestão revelou-se, após quase um ano de trabalho, incompatível com as características do *Aircourts*, o que nos obrigou a caminhar para outra solução.

O MyCIF, dedicado exclusivamente ao CIF, foi desenvolvido no final do ano em tempo recorde e o seu sucesso deveu-se ao empenho da empresa Devlop, à ajuda do nosso Sócio Hugo Fonseca e à persistência da nossa Secretária-Geral. O lançamento em inícios de 2024 do MyCIF tem-se revelado um sucesso e um orgulho para esta Direção que aqui deixa uma marca de relevo para os próximos anos.

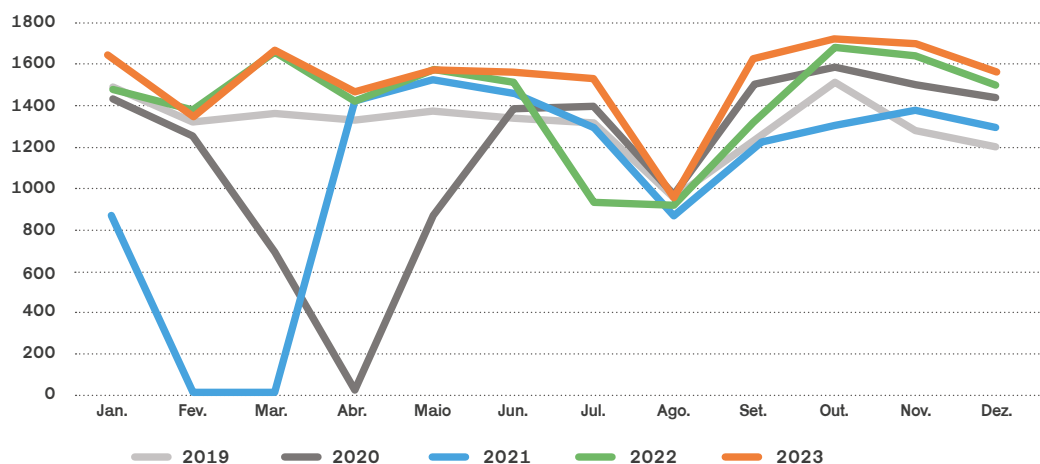




### 5.1.3. Alugueres de campos

Em 2022 já se tinha verificado uma subida no aluguer de campos em comparação com o ano referência de 2019. Uma tendência que se consolidou durante o ano de 2023.

**Alugueres de campo - 2019 a 2023**

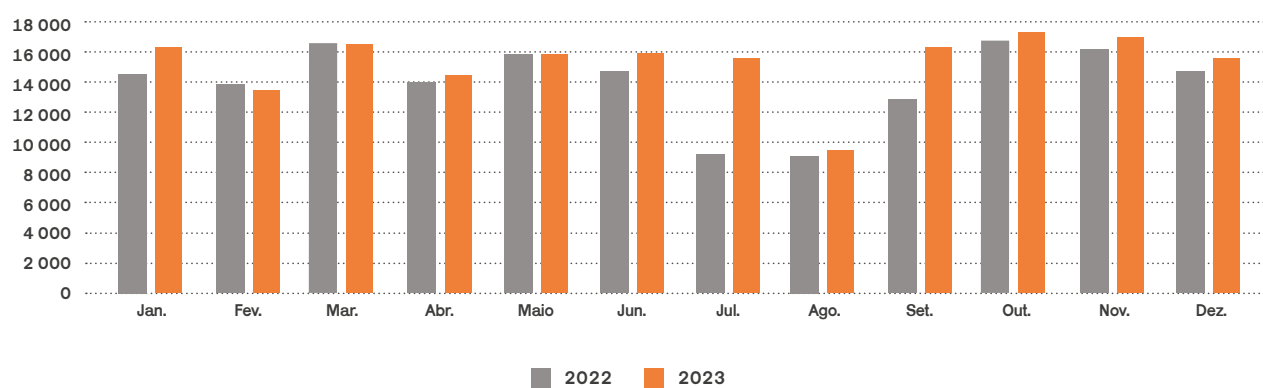


**Valores globais/ anuais de aluguer de campos - 2019 a 2023**

|             | 2019              | 2020              | 2021              | 2022              | 2023            |        |        |       |        |        |        |        |         |
|-------------|-------------------|-------------------|-------------------|-------------------|-----------------|--------|--------|-------|--------|--------|--------|--------|---------|
|             | <b>156 322,5€</b> | <b>139 128,4€</b> | <b>124 725,6€</b> | <b>168 345,8€</b> | <b>183 435€</b> |        |        |       |        |        |        |        |         |
|             | Jan.              | Fev.              | Mar.              | Abr.              | Maio            | Jun.   | Jul.   | Ago.  | Set.   | Out.   | Nov.   | Dez.   | Total   |
| <b>2019</b> | 14 732            | 13 144            | 13 448            | 13 164            | 13 733          | 13 316 | 13 017 | 9 689 | 12 428 | 15 111 | 12 720 | 11 821 | 156 323 |
| <b>2020</b> | 14 324            | 12 413            | 6 574             | 0                 | 8 735           | 13 740 | 13 692 | 9 809 | 14 960 | 15 753 | 14 785 | 14 344 | 139 128 |
| <b>2021</b> | 8 470             | 0                 | 0                 | 14 149            | 15 191          | 14 401 | 12 589 | 8 669 | 12 102 | 13 003 | 13 547 | 12 605 | 124 726 |
| <b>2022</b> | 14 596            | 13 847            | 16 584            | 14 015            | 15 784          | 14 725 | 9 221  | 9 098 | 12 854 | 16 686 | 16 206 | 14 731 | 168 346 |
| <b>2023</b> | 16 297            | 13 464            | 16 509            | 14 449            | 15 774          | 15 934 | 15 498 | 9 437 | 16 224 | 17 283 | 16 976 | 15 590 | 183 435 |



### Ilustração comparativa de Aluguer de Campos - 2022 e 2023



Em 2023 a representatividade dos pacotes/ cartão na marcação de campos foi de 80% das reservas feitas pelos Sócios, em linha com os anos anteriores.





### 5.1.5. Resultados de operação

2023 foi o melhor ano de sempre para a área do Racket (Ténis, Escola de Ténis e Padel) com um resultado líquido de 48 427€, o que representa mais do dobro em relação ao ano anterior (variação de 154%).

O Ténis e a Escola de Ténis tiveram um resultado líquido de 36 639€, um valor superior em 824% face a 2022.

#### Resumo 2022 Racket

| Centros custo     | Jan.  | Fev.   | Mar.  | Abr.   | Mai    | Jun.   | Jul.    | Ago.    | Set.   | Out.  | Nov.   | Dez.   | Total acumulado |
|-------------------|-------|--------|-------|--------|--------|--------|---------|---------|--------|-------|--------|--------|-----------------|
| Ténis             | 495   | -4 409 | -377  | -8 481 | -9 643 | -7 004 | -10 229 | -11 662 | -6 048 | 2 169 | -4 675 | 7 572  | -52 292         |
| Escola Ténis      | 4 736 | 4 756  | 4 774 | 4 765  | 4 679  | 4 654  | 4 550   | 4 733   | 4 749  | 4 569 | 4 649  | 4 644  | 56 259          |
| Resultado líquido | 5 230 | 347    | 4 397 | -3 716 | -4 964 | -2 350 | -5 678  | -6 929  | -1 299 | 6 739 | -27    | 12 216 | 3 967           |
| Padel             | 1 117 | 1 247  | 1 258 | 1 250  | 539    | 2 128  | 1 289   | 1 320   | 1 338  | 1 294 | 1 029  | 1 272  | 15 080          |
| Resultado líquido | 6 348 | 1 594  | 5 655 | -2 466 | -4 425 | -222   | -4 390  | -5 609  | 39     | 8 033 | 1 002  | 13 488 | 19 046          |

#### Resumo 2023 Racket

| Centros custo     | Jan.   | Fev.   | Mar.   | Abr.   | Mai   | Jun.  | Jul.   | Ago.   | Set.  | Out.   | Nov.   | Dez.    | Total acumulado |
|-------------------|--------|--------|--------|--------|-------|-------|--------|--------|-------|--------|--------|---------|-----------------|
| Ténis             | 7 781  | -5 121 | -3 506 | -2 456 | -537  | -483  | -3 449 | -4 039 | 2 752 | 9 326  | -1 880 | -12 784 | -14 396         |
| Escola Ténis      | 4 601  | 4 530  | 3 933  | 4 476  | 4 347 | 4 285 | 3 727  | 4 507  | 4 401 | 4 336  | 4 347  | 3 545   | 51 035          |
| Resultado líquido | 12 382 | -591   | 427    | 2 021  | 3 810 | 3 802 | 278    | 467    | 7 153 | 13 662 | 2 467  | -9 239  | 36 639          |
| Padel             | 1 131  | 960    | 439    | 1 065  | 1 090 | 950   | 1 198  | 1 159  | 820   | 1 008  | 1 210  | 759     | 11 788          |
| Resultado líquido | 13 513 | 369    | 866    | 3 086  | 4 899 | 4 752 | 1 476  | 1 626  | 7 972 | 14 671 | 3 677  | -8 480  | 48 427          |



### 5.1.6. Torneio e competição

Após muitos anos em que o CIF não teve competições juvenis, invertemos a situação durante o ano de 2022 com a recuperação do SmashTour e a introdução de um torneio Sub-14 no nosso calendário. Em 2023 mantivemos a aposta do ano anterior e acrescentámos o Campeonato Regional Sub-12. Foram, assim, realizadas as seguintes competições:

- Smashtour (Infantil)
- Torneio Pedro Sousa - Juvenil Sub-14
- Campeonato Regional Individual de Sub-12.

A dinamização do ténis feminino é outra aposta do Clube iniciada em 2022 e à qual demos continuidade em 2023:

- Circuito ATL - Ladies Doubles
- Escalão feminino e pares aberto no Torneio Escada
- Circuito Challenge CIF.

A estes juntaram-se os torneios habituais:

- Open CIF Vila Galé (nível A\*\*)
- Del Monte Lisboa Belém Open
- Torneio Escada.

Além do Torneio Aniversário (social veterano), foram ainda acrescentados ao nosso calendário em 2022 e 2023:

- Manutenção de uma equipa feminina na 2ª divisão seniores
- Campeonato do Mundo de equipas e Individual (veteranos).

No ténis veterano, o Torneio Escada e o Campeonato Regional/ Nacional de Interclubes continuam a ser referências do Clube pela participação e pelos resultados obtidos pelos nossos Sócios. Desde 2022 que os nossos atletas contam com equipamentos representativos do Clube (equipas), honrando desta forma a sua representação num campeonato em que este investimento é habitual por parte dos outros clubes.

Mantivemos em 2023 a gestão criteriosa e transparente da atividade do Ténis do CIF para uma melhor decisão sobre investimento e custos na operação dos eventos/ torneios. O detalhe de cada ação continua a estar reflectido em orçamentos criados para cada caso o que torna a atividade mais fácil de demonstrar e de gerir. O principal critério de base reside na obtenção de um resultado financeiro positivo para o Clube.





### 5.1.7. Colaborações institucionais

Para além da habitual colaboração institucional com a Federação Portuguesa de Ténis, nomeadamente no apoio à concretização do Mundial de veteranos (equipas e individual), o CIF consolidou as relações institucionais com a Associação de Ténis de Lisboa. Esta colaboração foi muito visível durante o ano de 2023, com a concretização de vários torneios oficiais no nosso Clube.

### 5.1.8. Torneios sociais

#### Torneio Escada 2023

O Torneio Escada de 2023 fechou o ano com 151 inscritos e 1 362 jogos realizados, mantendo-se como o Torneio Escada mais participado do país.

Agradecemos mais uma vez o apoio e a dedicação incansáveis do nosso Sócio Carlos Rydin, responsável por este torneio emblemático do CIF.

O Torneio Escada encerrou no final do ano, como é habitual, com o Master e o tradicional jantar de entrega de prémios.

As inscrições e os jogos realizados distribuíram-se da seguinte forma:

|          | Inscritos | Jogos realizados |
|----------|-----------|------------------|
| -45      | 68        | 552              |
| +45      | 67        | 541              |
| +60      | 15        | 87               |
| Feminino | 12        | 47               |

#### Ladies Doubles

Mantivemos em 2023 o calendário para a segunda prova deste circuito promovido pela ATL.





### 5.1.9. Ténis Federado Internacional

#### Del Monte Lisboa Belém Open

Realizou-se no CIF, novamente em setembro, a sétima edição do maior evento tenístico realizado na cidade de Lisboa e de relevante importância para a promoção do Clube. Com a direção do Manuel de Sousa e a organização da Escola de Ténis do CIF/ MPTENIS Ténis e da Federação Portuguesa de Ténis, este torneio voltou a contar com:

- quadro masculino: ATP Challenger 75
- quadro feminino: WITF 40.



Para a concretização deste torneio, realça-se o patrocínio da empresa Del Monte, bem como o apoio da Federação Portuguesa de Ténis, da Câmara Municipal de Lisboa e da Junta da Freguesia de Belém.

### 5.1.10. Ténis Federado Nacional - competição

#### Smashtour - Juvenil Sub-10

A aposta do CIF nos eventos juvenis foi renovada e está a ser um sucesso. A edição de 2023 ficou perto das 100 inscrições (97 no total), o que traduz uma subida significativa em relação ao ano anterior. Participaram 74 atletas que encheram os *courts* da Escola de Ténis do CIF no início de fevereiro.



A excelente organização da prova por parte de toda a equipa da Escola de Ténis do CIF/ MP-TÉNIS confirma a dedicação que deve ser dada pelo Clube aos eventos das camadas juvenis.



## Torneio 121 anos CIF - Juvenil Sub-14/ Torneio Pedro Sousa

A realização do Torneio 121 anos CIF/ Juvenil Sub-12 coincidiu, mais uma vez, com a celebração do aniversário do CIF (7 a 11 de dezembro) e contou com 80 atletas que ajudaram a encher o nosso espaço com crianças e famílias, numa semana tão importante para o Clube. A novidade deste ano foi a atribuição do nome Pedro Sousa a um torneio que se pretende que se consolide como uma referência dos torneios juvenis no calendário oficial. Durante o torneio foi realizada uma homenagem ao 'nosso' atleta.



## Open CIF Vila Galé (nível A\*\*) - Veteranos

A edição deste torneio de veteranos A\*\*, de referência no CIF, voltou a realizar-se no início de fevereiro e contou com 152 inscritos, o que representa um crescimento considerável em relação ao ano anterior.

Como é habitual, os atletas de fora da grande Lisboa ficaram hospedados no Hotel Vila Galé Ópera, um apoio do nosso patrocinador, o Grupo Vila Galé Hotéis, através da pessoa do nosso Sócio Gonçalo Rebelo de Almeida que mais uma vez tornou possível a concretização de um dos mais importantes torneios veteranos no nosso país.





## Campeonato Nacional de Equipas Veteranas

Como é tradição, o CIF competiu, mais uma vez, em praticamente todos os escalões (com equipamentos CIF) e os resultados foram muito positivos.

- **equipas feminina +45:** capitã de equipa, Ana Chaparreiro
- **equipa feminina CIF +55 BELÉM:** capitã de equipa, Carmina Azevedo
- **equipa feminina CIF +55 RESTELO:** capitã de equipa, Ana Aguiar
- **equipa masculina CIF +35:** capitão de equipa João Leite
- **equipa masculina CIF +45:** capitão de equipa João Pedro Neves
- **equipa masculina CIF +50:** capitão de equipa Renato Nunes
- **equipa masculina CIF +60:** capitão de equipa Nuno Cruz
- **equipa masculina CIF +65:** capitão de equipa José Carlos Ralheta
- **equipa masculina CIF +65 BELÉM:** capitão de equipa Miguel Bento Monteiro.

Um especial destaque e agradecimento:

- à **equipa de + 45 feminina**, Campeã Regional e Vice-Campeã Nacional
- à **equipa + 45 masculina** que se sagrou Vice-Campeã Regional
- à **equipa + 55 Belém feminina** que se sagrou Vice-Campeã Regional

Um agradecimento ainda a todos os capitães e jogadores.



### 5.1.11. Ténis Veterano individual

São vários os atletas do CIF a competir nos principais torneios de veteranos. Um muito obrigado e parabéns pelos resultados:

|                           |   |
|---------------------------|---|
| <b>Susana Marques</b>     | Vice-Campeã Nacional Singulares Femininos +50<br>Campeã Nacional Pares Feminino + 50<br>Campeã Regional Singulares Feminino +45<br>Campeã Regional de Pares Feminino + 45<br>Vice-Campeã Regional de Pares Mistos +35                                   |
| <b>Ana Rita Ascenso</b>   | Campeã Nacional Pares Feminino + 50<br>Campeã Nacional Pares Mistos +50   |
| <b>Margarida Araújo</b>   | Campeã Nacional Singulares Femininos +65  |
| <b>Carmo Santos</b>       | Vice-Campeã Nacional Singulares Femininos +65<br>Vice-Campeã Regional Pares Feminino +45<br>Campeã Regional Pares Mistos +65<br>Campeã Regional Pares Feminino +50<br>Vice-Campeã Regional Singulares Femininos +60<br>Campeã Regional Pares Mistos +40 |
| <b>Paula Zoio</b>         | Campeã Nacional Singulares Femininos +60<br>Campeã Nacional Pares Mistos +60<br>Vice-Campeã Regional Pares Feminino +45<br>Campeã Nacional Pares Feminino + 60<br>Vice-Campeã Regional Pares Feminino +50<br>Vice-Campeã Regional Pares Mistos +60      |
| <b>Vera Pyrrait</b>       | Campeã Nacional Pares Feminino + 60<br>Vice-Campeã Regional Singulares Feminino +55<br>Vice-Campeã Regional Pares Feminino +50  |
| <b>Carmina Azevedo</b>    | Campeã Nacional Pares Mistos +70  |
| <b>Gil Reis</b>           | Vice-Campeão Regionais Pares Masculinos +65<br>Campeão Regional Pares Mistos +65  |
| <b>João Paulo Santos</b>  | Vice-Campeão Regionais Pares Masculinos +65   |
| <b>Barbara Corte-real</b> | Vice-Campeã Regional Singulares Feminino +45  |
| <b>Nuno Loureiro</b>      | Vice-Campeão Regional Singulares Masculinos +40   |
| <b>José Pedro Martins</b> | Campeão Regional de Pares Masculinos +50  |
| <b>José Ralheta</b>       | Vice-Campeão Regional Singulares Masculinos +70   |
| <b>Isabel Gil</b>         | Vice-Campeã Regional Singulares Femininos +50   |
| <b>Maria Ferreira</b>     | Campeã Regional Singulares Femininos +60  |



### 5.1.12. Campeonatos Nacionais de Equipas Seniores e Juvenis - Escola de Ténis do CIF/ MPTENIS

O CIF esteve representado no Campeonato Nacional de Equipas Juvenis e Seniores (Inter-Clubes), uma participação e organização da Escola de Ténis do CIF/ MPTENIS nos seguintes escalões:

- **Sub-10 mistos:** 3º lugar nos Interclubes ATL/ Solinco Mini Tour – Encerramento 2023
- **Sub-14 masculina:** perdeu na primeira fase do campeonato regional
- **Sub-16 masculina:** vice-campeã regional e semi-finalista do campeonato nacional
- **Sub-18 feminina:** 3º lugar do campeonato regional
- **Seniores feminina:** vice-campeã regional

### 5.1.13. Individual juvenil - Escola de Ténis do CIF/ MPTENIS

A título individual, destacamos os atletas dos escalões Juvenis, com vitórias alcançadas em vários Torneios Nacionais (Vencedores e Finalistas, nas variantes de Singulares e Pares) e participantes nas respetivas Seleções Regionais e Nacionais:

|   |  |
|---|--|
| <b>Ana Luísa Freitas (Analu) - Sub-16</b> | Campeã nacional de pares femininos Sub-16<br>Vice-campeã nacional de singulares Sub-16<br>Vice-campeã regional de equipas seniores 2ª divisão<br>Convocada para a touring team da FPT<br>Representou Portugal no Campeonato da Europa de inverno por equipas |
| <b>Gonçalo Falcão - Senior</b>            | Número 1 do mundo ITF veteranos +30 em individual, pares masculinos e pares mistos<br>Atingiu 2 finais de torneios M25 em pares a contar para o ranking ATP<br>Campeão Nacional absoluto de pares mistos   |
| <b>Gonçalo Quintela - Sub-16</b>          | Vice-campeão regional de equipas Sub-16<br>Campeão de pares masculinos no Open Sub-18 A Oeiras Valley  |
| <b>Maria Pinto - Sub-18</b>               | Campeã regional em singulares Sub-18<br>Vice-campeã regional de equipas seniores 2ª divisão<br>Convocada para representar Portugal no campeonato da Europa de verão por equipas  |
| <b>Mariana Costa - Sub-16</b>             | Campeã regional de pares femininos Sub-16<br>Vice-campeã regional de equipas seniores 2ª divisão   |
| <b>Sara Lança - Senior</b>                | Vice-Campeã regional de equipas seniores 2ª divisão<br>Semi finalista de W15 na Tunísia em singulares a contar para o ranking WTA  |



#### 5.1.14. Escola de Ténis do CIF/ MPTENIS

Na época desportiva de 2022/ 2023, frequentaram a Escola de Ténis do CIF cerca de 600 alunos, divididos em 2 grupos: 420 Juvenis e 180 Adultos.

Nos grupos de competição, treinaram 60 atletas, desde o escalão Sub-7 até ao grupo sénior do qual fazem parte alguns jogadores portugueses que pretendem fazer da carreira no ténis a sua profissão.

Ao longo desta época, a Escola de Ténis realizou as seguintes atividades:

- **convívio/ churrasco:** no dia 21 de janeiro de 2023, um grupo de adultos competiu num pequeno torneio, seguido de um churrasco e de convívio entre os alunos da Escola
- **Torneio MPTÉNIS 2023 (2 etapas):** prova interna, destinada a todos os alunos (escalões Juvenis e Adultos)
  - **1ª etapa realizada nos dias 04 e 05 de março:** Contámos com a participação total de 79 jogadores
  - **2ª etapa realizada nos dias 13 e 14 maio:** Participaram cerca de 57 jogadores. Neste torneio, sorteámos entre os vencedores e finalistas vários prémios, entre os quais 30 minutos de aulas grátis com os treinadores da Escola
- **Challenger Del Monte Lisboa Belém Open 2023:** torneio internacional realizado nos campos de terra batida do CIF, com Prize Money de 113 000€ distribuído por um quadro Masculino e outro Feminino. Este torneio é destinado a Jogadores (alguns TOP 100 do ranking mundial). Nesta edição foram vencedores os seguintes atletas:
  - **Flavio Cobolli** na categoria ATP CHALLENGER 75
  - **Katarina Zavatska** na categoria WITF 40.



## 5.2. Padel

À semelhança da Escola de Tênis, a atividade do Padel está concessionada a uma empresa privada. Aqui está o que o concessionário reportou relativamente ao ano em análise:


O Padel CIF continuou a registar em 2023 uma atividade regular, com maior ênfase a partir da tarde.

Mantivemos os nossos clientes habituais, como também os alugueres e as aulas, e obtivemos um crescimento em novos clientes.

Mantivemos ainda as parcerias com as Ligas Padel Box e She/ He, o que também nos ajudou na captação de novos clientes.

Em termos de concessão, e de acordo com o projeto de ampliação do espaço PadelCIF, prosseguimos o contacto com a Direção do CIF, ajudando na elaboração do Business Plan e dando todo o suporte necessário, esperando ter novidades com a maior brevidade.

O Padel é um desporto em forte expansão e, por isso mesmo, o crescimento para, pelo menos, mais 2 campos é essencial, de forma a manter o PadelCIF mais espaçoso e confortável para os nossos praticantes.





### 5.3. Futebol de formação

2023 constituiu um ano de reestruturação da atividade do CIF no que se refere ao futebol de formação, com especial ênfase na criação do conceito de 'Academia CIF', a qual agrega agora todas as atividades realizadas pelo Clube no âmbito do futebol de formação e que não estão abrangidas pelo protocolo estabelecido com o Sporting Clube de Portugal. O principal objectivo desta reestruturação prende-se com o objetivo de dar maior visibilidade ao trabalho técnico desenvolvido nesta área e que julgamos ser diferenciador a nível nacional.

No decorrer de 2023 foi igualmente implementado um conjunto de melhorias significativas nas condições disponibilizadas aos atletas e alunos, as quais contribuíram para a obtenção de excelentes desempenhos desportivos.

A nível organizacional, e após um ano de experiência com o software de gestão da plataforma EmJogo ([www.emjogo.pt](http://www.emjogo.pt)), registou-se uma clara melhoria na criação de fichas individuais dos atletas de forma uniformizada por todos os escalões. Cada ficha de atleta já apresenta os minutos de treino da época desportiva, as três avaliações realizadas ao longo do ano, as justificações de ausência, balanços importantes de treinos e jogos, informações relevantes para a coordenação, registo das lesões e períodos de recuperação (indicando o tratamento realizado) e todos os dados associados ao momento competitivo (minutos jogados, cartões amarelos, cartões vermelhos, golos, assistências e nota quantitativa e qualitativa).

Na melhoria dos equipamentos inseridos nas infraestruturas do Clube, destaque para a aquisição de uma televisão tátil para realização de apresentações, reuniões, palestras e formações aos nossos atletas, equipas técnicas e encarregados de educação e de uma câmara de captação de imagem e som VEO ([www.veo.co](http://www.veo.co)) de forma autónoma. Foram ainda adquiridas duas balizas novas de futebol 7 e reconstruído o campo de *futevolei* e ainda disponibilizadas bolas para todos os escalões do Clube (mais de 150), o que permitiu a uniformização das bolas utilizadas no futebol 7 e no futebol 11, aumentando claramente a qualidade do serviço prestado aos nossos atletas e alunos.





### 5.3.1. Academia CIF/ Futebol Federado

O CIF manteve a sua participação nas competições organizadas pela Associação de Futebol de Lisboa (AFL), contando com um total de cerca de 140 atletas.

Em seguida, referem-se os principais dados relativamente a cada um dos escalões e/ou equipas em relação à época desportiva 2022/ 23.

#### Benjamins B (2013)

Realizaram 24 jogos oficiais de futebol 7, tendo ficado classificados em 3.º Lugar no Campeonato Distrital de Sub-10 da Associação de Futebol de Lisboa. Relativamente a jogos de treino, a equipa realizou 16 jogos ao longo do ano.

#### Benjamins A (2012)

Realizaram 24 jogos oficiais de futebol 7 e ficaram classificados em 4.º Lugar no Campeonato Distrital de Sub-11 da Associação de Futebol de Lisboa. A equipa realizou 20 jogos de treino ao longo do ano.

#### Infantis B (2011)

Realizaram 22 jogos oficiais de futebol 7 e conquistaram o 1.º Lugar no Campeonato Distrital de Sub-11 da Associação de Futebol de Lisboa na 1ª fase, garantindo o apuramento para a fase de campeão. Na fase de campeão disputaram 7 jogos, terminando em 4º lugar. Relativamente a jogos de treino, a equipa realizou 11 jogos ao longo do ano.

#### Infantis A (2010)

Realizaram 24 jogos oficiais de futebol 9, tendo obtido o 4.º Lugar do Campeonato Distrital de Sub-13 da Associação de Futebol de Lisboa. A equipa realizou 13 jogos de treino ao longo do ano.

#### Iniciados (2009 e 2008)

Neste escalão, o CIF apresentou duas equipas a competir em futebol 11. Os Iniciados A realizaram 30 jogos oficiais da 1ª Divisão Distrital, terminando em 8º lugar. Os Iniciados B realizaram 26 jogos oficiais, ficando em 7º Lugar do Campeonato Distrital da 3ª Divisão da AFL. Relativamente a jogos de treino, a equipa dos Iniciados A realizou 9 jogos e a de Iniciados B 11 jogos ao longo do ano.



## Juvenis (2007 e 2006)

Neste escalão, o CIF apresentou duas equipas a competir em futebol 11. Os Juvenis A realizaram 30 jogos oficiais da 1ª Divisão Distrital e terminaram em 4º lugar, garantindo uma promoção histórica do Clube ao campeonato nacional de Juvenis II Divisão. A equipa de Juvenis B realizou 22 jogos oficiais no campeonato distrital de Sub-16 e obteve o 4º lugar, garantindo o apuramento para a 2ª fase. Na 2ª fase realizou 10 jogos oficiais, terminando em 2º lugar. Relativamente a jogos de treino, a equipa dos Juvenis A realizou 10 jogos e a de Juvenis B 14 jogos ao longo do ano.

**Jantar de Federados** - No final da época desportiva realizou-se o 'Jantar de Federados' que incluiu o tradicional jogo de futebol entre os Encarregados de Educação e as Equipas Técnicas do CIF e que contou com mais de 300 participantes, entre atletas, equipas técnicas, fisioterapeutas, Encarregados de Educação e familiares.

No decorrer deste momento de confraternização foram atribuídos os seguintes prémios:

- **Prémio Fairplay:** atleta que, na sua equipa, mais se distinguiu na defesa dos valores olímpicos. A atribuição é da responsabilidade da equipa técnica
- **Prémio Assiduidade:** atribuído a todos os atletas com mais de 90% de presenças nos treinos
- **Prémio Reconhecimento:** atleta que mais contribuiu para o desempenho, crescimento e coesão da sua equipa. A atribuição é da responsabilidade de todos os atletas da equipa.





### 5.3.2. Academia CIF/ Torneios de Verão

No decorrer de 2023, as equipas federadas de futebol do CIF participaram nos seguintes torneios:

- **Torneio de Verão - A Copa Guadiana:**
  - Futebol 9, com 1 equipa e um total de 16 atletas
  - Futebol 7, com 3 equipas e um total de 40 atletas.
- **Torneio de Verão - Ibercup/ Andaluzia:**
  - Futebol 11, com 2 equipas e um total de 34 atletas.
- **Torneio de Verão - Ibercup/ Cascais:**
  - Futebol 11, com 2 equipas e um total de 34 atletas.

### 5.3.3. Futebol Feminino

No ano de 2023 o futebol feminino da Academia Sporting CIF teve um crescimento considerável no número de alunas inscritas, bem como no número de atividades onde participámos. A turma cresceu bastante, chegando a ficar totalmente preenchida (20 vagas ocupadas à segunda-feira e 20 vagas ocupadas à quinta-feira). A nível de atividades, tivemos 12 participações na Liga FootCup Oeiras, 6 atividades no Convívio do Colégio Pedro Arrupe, 1 participação na atividade da Escola de Futebol Benfica de Alvalade e, por fim, 1 participação numa atividade interna, perfazendo um total de 20 atividades.



### 5.3.4. Férias Desportivas

Cumprindo a tradição do Clube, foram realizadas as férias desportivas de Páscoa, Verão e Natal, com a seguinte participação:

- Férias desportivas da Páscoa: 45 alunos num período de 2 semanas
- Férias desportivas de Verão: 148 alunos num período de 4 semanas
- Férias desportivas de Natal: 27 alunos numa semana.



### 5.3.5. Torneios dos 121 anos do CIF

No dia 8 de dezembro realizou-se o torneio de aniversário do CIF, com a presença das equipas de Benjamins A (Sub11 - 2012) e Infantis B (Sub12 - 2011) do CIF, do Sporting Clube de Portugal e do Casa Pia Atlético Clube, num total de cerca de 120 atletas.



### 5.3.6. Outras atividades

**Leis de Jogo:** Em setembro realizaram-se 2 palestras subordinadas ao tema ‘Leis de jogo’ ministradas pelo árbitro Hugo Vicente, da Associação de Futebol de Lisboa, com o objetivo de sensibilizar os nossos atletas para a visão e importância do árbitro no jogo. Esta palestra já tinha sido realizada no ano anterior, sendo algo que queremos que aconteça todos os anos.

**PSK Analytics Test:** Nas primeiras semanas de abril realizaram-se no CIF os *field days* com a *PSK Analytics*, nos quais contámos com a participação de cerca de 70 atletas das nossas equipas federadas.

**Nutrição:** Durante o mês de outubro foram realizadas quatro palestras sobre ‘Nutrição e Hábitos Alimentares Saudáveis em período competitivo e período transitório’, ministradas pela nutricionista Marina Barreto.

**Mitigação de Lesões:** Em dezembro foram realizadas três palestras sobre ‘mitigação de lesões’, a cargo do fisiologista Diogo Cabral.

**Análise de jogo:** Os escalões de Juvenis A, Juvenis B e Iniciados A introduziram a análise de vídeo do jogo do campeonato de forma regular no 1º treino da semana, recorrendo à captação de imagem da Câmara VEO e da TV tátil da sala multiusos.

**Dia do Guarda-redes:** Uma experiência inovadora para os atletas desta posição específica, durante a qual tiveram a possibilidade de ‘Treinar com um profissional’ e em que participaram mais de 25 atletas.





### 5.3.7. Academia Sporting CIF

Completando catorze épocas de funcionamento, a Academia Sporting CIF terminou o ano de 2023 com 427 alunos inscritos nos diferentes escalões, desde os 5 até aos 17 anos, demonstrando um crescimento assinalável e positivo em comparação com o final do ano de 2022 em que tivemos 320 alunos inscritos.

A Academia Sporting CIF participou em vários torneios ao longo do ano: o torneio anual do Colégio São João de Brito, Liga FootCup Oeiras, Torneio da EF Belenenses Carenque, EF Belenenses Restelo, Liga Anual e convívios do Colégio Pedro Arrupe, Liga da Academia Sporting de Algés, Atividade do Sporting no Estádio de Alvalade e em Alcochete e atividades internas. Foi o ano em que existiu maior número de atividades da Academia Sporting CIF. Numa análise de participações por escalão temos o seguinte registo:

**Sub-7** 10 participações no Colégio São João de Brito, 12 participações na Liga FootCup Oeiras, 6 participações no torneio da EF Belenenses Restelo, 16 participações nos convívios do Colégio Pedro Arrupe, 10 participações na liga do Colégio Pedro Arrupe, 8 participações na liga da Academia Sporting Algés, 1 atividade no estádio José de Alvalade e 2 atividades internas no Estádio Pinto Basto, perfazendo um total de 65 participações e atividades

**Sub-9** 18 participações no Colégio São João de Brito, 16 participações na Liga FootCup Oeiras, 10 participações no torneio da EF Belenenses Restelo, 6 participações no torneio EF Belenenses Carenque, 12 participações nos convívios do Colégio Pedro Arrupe, 12 participações na liga do Colégio Pedro Arrupe, 8 participações na liga da Academia Sporting Algés 1 atividade no estádio José de Alvalade e 1 atividades internas no Estádio Pinto Basto, totalizando 84 participações e atividades

**Sub-11** 10 participações no Colégio São João de Brito, 10 participações na Liga FootCup Oeiras, 8 participações no torneio da EF Belenenses Restelo, 6 participações no torneio EF Belenenses Carenque, 8 participações no torneio EF Belenenses Carenque, 8 participações na liga do Colégio Pedro Arrupe, 8 participações na liga da Academia Sporting Algés e 1 atividade no estádio José de Alvalade, num total de 59 participações e atividades

**Sub-13** 10 participações no Colégio São João de Brito, 16 participações na Liga FootCup Oeiras, 12 participações no torneio da EF Belenenses Restelo, 6 participações no torneio EF Belenenses Carenque, 10 participações na liga do Colégio Pedro Arrupe, 8 participações na liga da Academia Sporting Algés e 1 atividade no estádio José de Alvalade, totalizando 63 participações e atividades



**Sub-15** 17 - 16 participações no torneio da EF Belenenses Restelo, 16 participações no torneio EF Belenenses Carenque, 8 participações na liga da Academia Sporting Algés e 1 atividade no Academia Sporting em Alcochete e 1 atividade interna no Estádio Pinto Basto, num total de 42 participações e atividades

---

**Seleção (Sub-9)** Na liga FootCup Oeiras tiveram 10 participações na 1ª fase, apurando-se em 1º lugar para a fase de campeão. Na fase de campeão tiveram 10 participações e terminaram novamente em 1º lugar. Na liga do Palmense tiveram 12 participações na 1ª fase, apurando-se em 1º lugar para a fase de campeão. Na fase de campeão tiveram 12 participações e terminaram em 2º lugar. No total a seleção teve 44 atividades.



## 5.4. Secção de Futebol

A Secção de Futebol começou o ano de 2023 com uma alteração na sua constituição, logo no final de janeiro, tendo as funções de coordenação sido assumidas pelo Hugo Fernandes, Sócio nº 1720. Alterou-se a coordenação mas manteve-se o método de trabalho, sendo que a Secção trabalhou sempre sob os princípios orientadores da Direção do Clube e em conjunto com a sua equipa de Seccionistas, que também foi sofrendo alterações ao longo do ano.

Os trabalhos estiveram centrados na organização do Torneio do CIF - de Futebol 11, constituído por 17 equipas -, da Taça CIF e da Supertaça CIF.

### Equipa de seccionistas

|                       |            |                                 |
|-----------------------|------------|---------------------------------|
| António Botelho Moniz | Pé Leve    |                                 |
| João Fernandes        | SD76 *     |                                 |
| Rui Cabral            | VIPS**     |                                 |
| Ricardo Santos        | AQA *      |                                 |
| Vasco Torre Valle     | Cosmos     | * saiu no final da época 22/ 23 |
| Tiago Rodrigues       | Canarinhos | ** saiu em fevereiro de 2023    |

No que diz respeito à aplicação de futebol, continuámos a contar com o apoio do Sócio António Falcão, que em muito contribui para manter a atividade habitual da aplicação, de gestão e informação do Torneio e Taças, mas também para um importantíssimo *upgrade* ao nível tecnológico, que nos possibilitou avançar com a conversão da aplicação para SQL e alojá-la no servidor, permitindo uma melhor funcionalidade e uma diminuição substancial do risco de perda de trabalho. Já havia sido feito um agradecimento no relatório relativo ao exercício de 2022, mas sente a Direção obrigação de o fazer novamente e endereçar uma palavra de grande apreço e estima pelo fantástico trabalho desenvolvido, pela cooperação e pela marca que António Falcão deixa, indubitavelmente, no CIF. O seu contributo é e será um marco no Futebol do CIF.

O Torneio 120º Aniversário CIF teve início no dia 17 de setembro de 2022 e terminou com a última jornada a fechar-se no dia 3 de junho de 2023, com a equipa Pé Leve a arrecadar o título. Num total de 272 jogos, foram marcados 848 golos e mostrados 894 cartões amarelos e 86 cartões vermelhos. A Final da Taça CIF decorreu a 17 de junho de 2023 e os maiores festejos do dia foram para os Purrianos.

Foram 10 meses de atividade, abarcando as 3 competições: Campeonato, Taça e Supertaça do CIF.



Nesta edição do Torneio, participaram cerca de 500 Sócios do CIF, distribuídos por 17 equipas, sendo que se registou uma subida de cerca de 30 Sócios em relação ao ano anterior.

### Equipas

|            |             |
|------------|-------------|
| ACDUL      | Madeirinha  |
| AQA        | Milionários |
| Briosa     | Olímpico    |
| Canarinhos | Pé Leve     |
| Cosmos     | Purrianos   |
| Incríveis  | SD76        |
| Laranjada  | Tigres      |
| Leões      | VIPS        |
| Madeira    |             |

É importante lembrar que a estrutura que suporta o Torneio tem uma base muito importante: o *Staff* de apoio. Falamos do coordenador da equipa de árbitros Arlindo Santos (22 árbitros); da coordenação da equipa de fisioterapia Ana Ribeiro (8 fisioterapeutas); da equipa de colaboradores do CIF de apoio direto ao Torneio, quer administrativo, quer no terreno (Elsa Sousa, António Fernandes, George Lima e Alexandre Garrett).

Renovamos os agradecimentos a todas as equipas, árbitros e fisioterapeutas do CIF, já expressos por diversas ocasiões, pela forma como honraram o compromisso de levar a cabo esta época desportiva, e, acima de tudo, de manter o espírito CIF o mais elevado possível.



### 5.4.1. Torneio de Futebol 120º Aniversário CIF

Na época 2022/ 23 jogou-se o Torneio 120º aniversário CIF, assim designado em homenagem a mais uma data muito simbólica para o nosso Clube. Desta edição do Torneio CIF saiu vencedora a equipa Pé Leve: conquistou o 1º lugar com 69 pontos, em 32 jogos disputados, depois de ter alcançado 21 vitórias, 6 empates e 5 derrotas, com 65 golos marcados e 22 sofridos.



**Tabela Classificativa Final época 21/ 22 – Torneio 120º Aniversário do CIF**

| #  | Equipa      | Jgs | Pts | V  | E  | D  | FC | GM | GS  | DIF. G |
|----|-------------|-----|-----|----|----|----|----|----|-----|--------|
| 1  | Pé Leve     | 32  | 69  | 21 | 6  | 5  | 0  | 65 | 22  | 43     |
| 2  | Leões       | 32  | 69  | 21 | 6  | 5  | 0  | 75 | 32  | 43     |
| 3  | AQA         | 32  | 62  | 19 | 5  | 8  | 0  | 62 | 26  | 36     |
| 4  | Cosmos      | 32  | 62  | 17 | 11 | 4  | 0  | 65 | 25  | 40     |
| 5  | Canarinhos  | 32  | 60  | 18 | 6  | 8  | 0  | 87 | 33  | 54     |
| 6  | Purrianos   | 32  | 59  | 17 | 8  | 7  | 0  | 68 | 28  | 40     |
| 7  | Amigos CDUL | 32  | 58  | 17 | 7  | 8  | 0  | 65 | 42  | 23     |
| 8  | Madeirinha  | 32  | 57  | 16 | 9  | 7  | 0  | 53 | 31  | 22     |
| 9  | Madeira     | 32  | 50  | 14 | 8  | 10 | 0  | 49 | 38  | 11     |
| 10 | Vips        | 32  | 43  | 11 | 10 | 11 | 0  | 46 | 41  | 5      |
| 11 | Olímpico    | 32  | 37  | 11 | 4  | 17 | 0  | 31 | 63  | -32    |
| 12 | Laranjada   | 32  | 34  | 10 | 4  | 18 | 0  | 51 | 53  | -2     |
| 13 | Incríveis   | 32  | 23  | 5  | 8  | 19 | 0  | 24 | 66  | -42    |
| 14 | Tigres      | 32  | 22  | 5  | 7  | 20 | 0  | 25 | 73  | -48    |
| 15 | Briosa      | 32  | 22  | 5  | 8  | 19 | 0  | 24 | 59  | -35    |
| 16 | Milionários | 32  | 22  | 7  | 1  | 24 | 0  | 34 | 104 | -70    |
| 17 | SD 76       | 32  | 9   | 2  | 4  | 26 | 0  | 24 | 112 | -88    |



O Troféu Disciplina, que homenageia a equipa participante no Torneio principal com o melhor comportamento na competição no plano disciplinar (Taça Disciplina), foi entregue à equipa Vips. Terminou a época com 57 pontos nesta tabela classificativa, 45 cartões amarelos e 2 cartões vermelhos. Em segundo lugar, ficou a equipa Tigres, que se distanciou do primeiro lugar por apenas 7 pontos de diferença, com menos 3 cartões amarelos e mais 2 cartões vermelhos que o vencedor nesta categoria.

**Tabela classificativa Taça de Disciplina  
Torneio 120º Aniversário do CIF**

| #  | Equipa      | CA | CV | SUSP | PEN | TD  |
|----|-------------|----|----|------|-----|-----|
| 1  | Vips        | 45 | 2  | 6    | 0   | 57  |
| 2  | Tigres      | 42 | 4  | 10   | 0   | 64  |
| 3  | Amigos CDUL | 50 | 2  | 9    | 0   | 65  |
| 4  | AQA         | 56 | 2  | 4    | 0   | 66  |
| 5  | Olimpico    | 59 | 1  | 6    | 0   | 68  |
| 6  | Canarinhos  | 52 | 1  | 13   | 0   | 68  |
| 7  | Laranjada   | 48 | 5  | 15   | 10  | 88  |
| 8  | Purrianos   | 56 | 4  | 15   | 10  | 93  |
| 9  | Pé Leve     | 55 | 6  | 20   | 10  | 103 |
| 10 | Madeirinha  | 70 | 6  | 17   | 0   | 105 |
| 11 | Leões       | 50 | 6  | 19   | 20  | 107 |
| 12 | Briosa      | 44 | 2  | 4    | 55  | 109 |
| 13 | Incriveis   | 52 | 10 | 30   | 0   | 112 |
| 14 | Cosmos      | 48 | 11 | 43   | 0   | 124 |
| 15 | Milionários | 64 | 11 | 28   | 0   | 125 |
| 16 | SD 76       | 42 | 7  | 17   | 55  | 135 |
| 17 | Madeira     | 61 | 6  | 26   | 50  | 155 |

O Melhor Marcador do Torneio foi o jogador João Pedro Monteiro, da equipa Canarinhos, com 24 golos marcados. Seguiu-se Lucas António Affonso com 19 golos e, em terceiro lugar, Afonso de Alcario, dos Purrianos, com 15 golos.



### 5.4.2. Taça CIF

No que respeita à Taça do CIF, cujo patrono desta edição foi Alexandre Trindade, as eliminatórias aconteceram, como é habitual, ao longo da época desportiva 2022/ 23, culminando com a final da Taça no dia 17 de junho, o mesmo dia em que se festejou o encerramento da época desportiva.

A equipa Purrianos conquistou a Taça CIF, ao vencer os AQA por 6-5.

Foi realizada a entrega de todos os troféus referentes às diversas classificações da época.

Na presença de todos, entregou-se também a Taça do Campeão do Torneio e a do vencedor da Taça do CIF, seguindo-se o tradicional almoço convívio de final de época na zona envolvente do futebol, com um ambiente bastante festivo e digno do momento.



### 5.4.3. Supertaça CIF

A Secção de Futebol comemorou, a 8 de dezembro, o dia de aniversário do CIF com o encontro de Glórias do CIF, que juntou alguns dos antigos participantes do Torneio para um jogo que mantém vivo e eternizado o espírito 'Cifista'. O dia continuou com a entrega de medalhas a todos os participantes das Glórias. Seguimos para a final da Supertaça, nesta edição com a atribuição de um patrono, em homenagem à partida tão precoce de um jogador do Torneio: Eugeniu Marandici. O título foi disputado entre as equipas do Pé Leve e Purrianos, ficando entregue aos já vencedores da Taça CIF que ganharam por 2 a 0.

Depois de entregues os respetivos prémios, incluindo às equipas de arbitragem e de fisioterapia, seguiram-se as comemorações de mais um aniversário CIF e o habitual convívio que, por certo, ficará registado na memória de todos.





## 5.5. Modalidades de pavilhão

### 5.5.1. Gestão do pavilhão desportivo

O pavilhão desportivo do Clube continuou a ser explorado por Manuel de Sousa que é concessionário desde 2017. Manteve-se a dinamização das habituais atividades, incluindo o Karaté. Como registado no relatório de 2022, em dezembro desse ano o pavilhão sofreu uma inundação que destruiu todo o piso, inviabilizando a utilização do espaço polidesportivo. Janeiro e fevereiro foram meses de reconstrução e de ajustes necessários à mudança de piso e, uma vez terminadas difíceis obras - que acabaram por trazer a benesse de uma requalificação no restante espaço - , retomou-se a atividade.



## **6. CONTAS DO EXERCÍCIO**

No exercício de 2023 verificou-se um forte crescimento da atividade do CIF, tendo sido pela segunda vez consecutiva o melhor ano de sempre do Clube a nível de Rendimentos. Os Rendimentos totalizaram 1 303 798,04€, o que representa um crescimento de 13,9% em relação ao ano anterior. O EBITDA atingiu o elevado valor de 154 069,71€ e o Resultado Líquido foi positivo em 31 786,38€.

Do ponto de vista económico-financeiro, o ano fica ainda marcado por uma elevada inflação, o que, em conjugação com o forte aumento da atividade, resultou num crescimento de custos com Pessoal e com Fornecimentos e Serviços Externos.

Devido à taxa de inflação e à incerteza sobre o nível de Rendimentos, a Direção optou por fazer alguns ajustamentos, o mais moderados possível, aos preços dos serviços prestados; no entanto, não considerou a possibilidade do aumento do valor das quotas, adotando a lógica do utilizador/ pagador.

Em 2023 registaram-se também recebimentos de subsídios à exploração, que atingiram o valor de 20 151,50€ e que completaram os rendimentos da atividade desportiva do Clube.

A excelente atividade desportiva e os elevados rendimentos do ano conferem ao CIF a capacidade para realizar os investimentos adequados à sua manutenção e modernização e a proporcionar aos Sócios e seus convidados a frequência de um clube de elevada qualidade e prestígio, exemplar e sustentável a nível financeiro, social e ambiental.

A nível de Tesouraria, o CIF fechou o ano com o excelente valor de 294 395,61€, o que representa o dobro do registado no ano anterior e bem acima do definido como reserva de segurança financeira. Importa, no entanto, destacar a forte sazonalidade da atividade do CIF, que gera fortes variações de Rendimentos e de Tesouraria, o que obriga a uma gestão cuidada e prudente.

O total do Ativo do CIF é atualmente de 1 014 071,28€, tendo aumentado em relação ao ano anterior, devido principalmente ao efeito da Tesouraria. O Passivo também aumentou em relação ao ano anterior, para 275 628,41€.

A Direção propõe, finalmente, que o resultado do exercício de 2023 seja aplicado em Resultados Transitados.



## 7. BALANÇO



CIF - Club Internacional de Foot-Ball

NIPC: 500065500

31/12/2023

Balanço

EUR

|   | Notas | Períodos            |                   |               |
|---|-------|---------------------|-------------------|---------------|
|   |       | 2023                | 2022              | Var %         |
| <b>ATIVO</b>                                      |       |                     |                   |               |
| <b>Ativo não corrente</b>                         |       |                     |                   |               |
| Ativos fixos tangíveis                            | 13    | 597 526,44          | 709 579,32        | -15,79%       |
| Outros ativos financeiros                         |       | 80 640,55           | 11 127,10         | 624,72%       |
| Ativos por impostos diferidos                     |       |                     |                   |               |
| Ativos não correntes detidos para venda           |       |                     |                   |               |
| <b>Subtotal</b>                                   |       | <b>683 787,36</b>   | <b>720 706,42</b> | <b>-5,12%</b> |
| <b>Ativo Corrente</b>                             |       |                     |                   |               |
| <b>Inventários</b>                                |       |                     |                   |               |
| Clientes  | 15    | 8 840,39            | 24 146,81         | -63,39%       |
| Adiantamentos a fornecedores                      | 19    | 1 187,39            | 1 251,59          | -5,13%        |
| Estados e outros entes públicos                   | 20    | 483,81              | 1 468,83          | -67,06%       |
| Outras contas a receber                           | 21    | 1 482,91            | 6 586,56          | -77,49%       |
| Diferimentos                                      | 23    | 23 893,81           | 53 856,64         | -55,63%       |
| Caixa e depósitos bancários                       | 16    | 294 395,61          | 128 590,46        | 128,94%       |
| <b>Subtotal</b>                                   |       | <b>330 283,92</b>   | <b>215 900,89</b> | <b>52,98%</b> |
| <b>Total do ativo</b>                             |       | <b>1 014 071,28</b> | <b>936 607,31</b> | <b>8,27%</b>  |
| <b>FUNDOS PATRIMONIAIS E PASSIVO</b>              |       |                     |                   |               |
| <b>FUNDOS PATRIMONIAIS</b>                        |       |                     |                   |               |
| Reservas legais                                   | 17    | 124 515,55          | 124 515,55        |               |
| Resultados transitados                            | 17    | 553 757,24          | 553 124,89        | 0,11%         |
| Outras variações nos fundos patrimoniais          | 17/24 | 28 383,70           | 42 575,62         | -33,33%       |
| <b>Subtotal</b>                                   |       | <b>706 656,49</b>   | <b>720 216,06</b> | <b>-1,88%</b> |
| Resultado líquido do período                      | 17    | 31 786,38           | 632,35            | 4926,71%      |
| <b>Total do Fundo de Capital</b>                  |       | <b>738 442,87</b>   | <b>720 848,41</b> | <b>2,44%</b>  |
| <b>PASSIVO</b>                                    |       |                     |                   |               |
| <b>Passivo não corrente</b>                       |       |                     |                   |               |
| Financiamentos obtidos                            |       |                     |                   |               |
| Outras contas a pagar                             |       |                     |                   |               |
| <b>Subtotal</b>                                   |       |                     |                   |               |
| <b>Passivo corrente</b>                           |       |                     |                   |               |
| Fornecedores                                      | 19    | 30 383,05           | 69 426,18         | -56,24%       |
| Adiantamentos de clientes                         |       |                     |                   |               |
| Estado e outros entes públicos                    | 20    | 23 938,69           | 28 476,57         | -15,94%       |
| Financiamentos obtidos                            | 18    | 132,31              | 8 066,68          |               |
| Outras contas a pagar                             | 22    | 173 903,35          | 69 515,03         | 150,17%       |
| Diferimentos                                      | 23    | 47 271,01           | 40 274,44         | 17,37%        |
| <b>Subtotal</b>                                   |       | <b>275 628,41</b>   | <b>215 758,90</b> | <b>27,75%</b> |
| <b>Total do Passivo</b>                           |       | <b>275 628,41</b>   | <b>215 758,90</b> | <b>27,75%</b> |
| <b>Total dos Fundos Patrimoniais e do Passivo</b> |       | <b>1 014 071,28</b> | <b>936 607,31</b> | <b>8,27%</b>  |

A Direção,

Contabilista Certificado,

© TCAGest



## 8. DEMONSTRAÇÃO DE RESULTADOS



CIF - Club Internacional de Foot-Ball  
NIPC: 500065500

31/12/2023

### Demonstração de Resultados por Naturezas

EUR

| Rendimentos e Gastos   | Notas | Períodos          |                   |                 |
|--|-------|-------------------|-------------------|-----------------|
|  |       | 2023              | 2022              | Var %           |
| Vendas e serviços prestados  | 6     | 1 101 383,38      | 967 200,94        | 13,87%          |
| Subsídios à exploração   | 25    | 20 151,50         | 24 152,00         | -16,56%         |
| Custos das mercadorias vendidas e das matérias consumidas                  | 7     | -609,72           | -575,06           | 6,03%           |
| Fornecimentos e serviços externos  | 8     | -662 615,35       | -534 871,51       | 23,88%          |
| Gastos com o pessoal   | 9     | -472 817,60       | -392 054,45       | 20,60%          |
| Imparidade de inventários (perdas/reversões)                               |       |                   |                   |                 |
| Outros rendimentos e ganhos  | 10    | 182 263,16        | 81 591,65         | 123,38%         |
| Outros gastos e perdas   | 12    | -13 685,66        | -13 862,70        | -1,28%          |
| <b>Resultado antes de depreciações, gastos de financiamento e impostos</b> |       | <b>154 069,71</b> | <b>131 580,77</b> | <b>17,09%</b>   |
| Gastos/reversões de depreciação e de amortização                           | 13,14 | -122 206,97       | -130 397,83       | -6,28%          |
| Imparidade de investimentos depreciables/amortizáveis (perdas/reversões)   |       |                   |                   |                 |
| <b>Resultado operacional (antes de gastos de financiamento e impostos)</b> |       | <b>31 862,74</b>  | <b>1 182,94</b>   | <b>2593,52%</b> |
| Juros e rendimentos similares obtidos                                      | 10    |                   | 45,37             | -100,00%        |
| Juros e gastos similares suportados  | 11    | -76,36            | -464,91           | -83,58%         |
| <b>Resultado antes de impostos</b>   |       | <b>31 786,38</b>  | <b>763,40</b>     | <b>4063,79%</b> |
| Imposto sobre o rendimento do período                                      | 14    |                   | -131,05           | -100,00%        |
| <b>Resultado líquido do período</b>  |       | <b>31 786,38</b>  | <b>632,35</b>     | <b>4926,71%</b> |

A Direção,

Contabilista Certificado,



## 9. DEMONSTRAÇÃO DE FLUXOS DE CAIXA



CIF - Club Internacional de Foot-Ball  
NIPC: 500065500  
Demonstração de Fluxos de Caixa

31/12/2023

EUR

|   | Notas | Períodos          |                   | Var %            |
|---|-------|-------------------|-------------------|------------------|
|   |       | 2023              | 2022              |                  |
| <b>Fluxos de caixa das actividades operacionais</b>         |       |                   |                   |                  |
| <b>Método directo</b>                                       |       |                   |                   |                  |
| Recebimentos de clientes e Utentes                          |       | 1 315 691,06      | 1 070 333,11      | 22,92%           |
| Pagamentos a fornecedores                                   |       | -807 091,91       | -633 670,29       | 27,37%           |
| Pagamentos ao pessoal                                       |       | -405 014,65       | -345 569,21       | 17,20%           |
| <b>Caixa gerada pelas operações</b>                         |       | <b>103 584,50</b> | <b>91 093,61</b>  | <b>13,71%</b>    |
| Pagamento/recebimento do imposto sobre o rendimento         |       | -118,76           |                   |                  |
| Outros recebimentos/pagamentos                              |       | -11 880,25        | -60 538,11        | -80,38%          |
| <b>Fluxos de caixa das actividades operacionais (1)</b>     |       | <b>91 585,49</b>  | <b>30 555,50</b>  | <b>199,73%</b>   |
| <b>Fluxos de caixa das actividades de investimento</b>      |       |                   |                   |                  |
| <b>Pagamentos respeitantes a:</b>                           |       |                   |                   |                  |
| Activos fixos tangíveis                                     |       | -12 256,36        | -49 418,27        | -75,20%          |
| Activos intangíveis   |       |                   |                   |                  |
| Investimentos financeiros                                   |       |                   |                   |                  |
| <b>Recebimentos provenientes de:</b>                        |       |                   |                   |                  |
| Subsídios ao investimento                                   |       |                   |                   |                  |
| Juros e rendimentos similares                               | 10    |                   | 45,37             | -100,00%         |
| <b>Fluxos de caixa das actividades de investimento (2)</b>  |       | <b>-12 256,36</b> | <b>-49 372,90</b> | <b>-75,18%</b>   |
| <b>Fluxos de caixa das actividades de financiamento</b>     |       |                   |                   |                  |
| <b>Recebimentos provenientes de:</b>                        |       |                   |                   |                  |
| Subsídios   |       | 98 304,53         | 20 960,00         | 369,01%          |
| <b>Pagamentos respeitantes a:</b>                           |       |                   |                   |                  |
| Financiamentos obtidos                                      | 19    | -7 872,27         | -20 476,74        | -61,56%          |
| Juros e gastos similares                                    | 11    | -4 099,52         | -3 690,88         | 11,07%           |
| Dividendos  |       |                   |                   |                  |
| Reduções de Fundos  |       |                   |                   |                  |
| Outras operações de financiamento                           |       |                   |                   |                  |
| <b>Fluxos de caixa das actividades de financiamento (3)</b> |       | <b>86 332,74</b>  | <b>-3 207,62</b>  | <b>-2791,49%</b> |
| <b>Variação de caixa e seus equivalentes (1+2+3)</b>        | 4,17  | <b>165 661,87</b> | <b>-22 025,02</b> | <b>-852,15%</b>  |
| <b>Efeito das diferenças de câmbio</b>                      |       |                   |                   |                  |
| <b>Caixa e seus equivalentes no início do período</b>       |       | <b>128 733,74</b> | <b>150 758,76</b> | <b>-14,61%</b>   |
| <b>Caixa e seus equivalentes no fim do período</b>          |       | <b>294 395,61</b> | <b>128 733,74</b> | <b>128,69%</b>   |

A Direcção,

Contabilista Certificado,

© TCAgest



## 10. DEMONSTRAÇÃO DAS ALTERAÇÕES NOS FUNDOS PATRIMONIAIS



CIF - Club Internacional de Foot-Ball  
NIPC: 500055500  
Demonstração das Alterações nos Fundos Patrimoniais

31/12/2023  
EUR

| DESCRIÇÃO  | NOTAS | Fundos | Outros instrumentos de capital próprio | Reservas legais | Outras reservas | Resultados Transitados | Outras variações de fundos patrimoniais | Resultado líquido do período | Total      | Total de Fundos Patrimoniais |
|--|-------|--------|--|-----------------|-----------------|------------------------|---|------------------------------|------------|------------------------------|
| <b>POSIÇÃO NO INÍCIO DO PERÍODO 2023 (e)</b>   |       | 0,00   | 0,00                                   | 124 515,55      | 0,00            | 553 124,89             | 42 575,62                               | 632,35                       | 720 848,41 | 730 848,41                   |
| <b>ALTERAÇÕES NO PERÍODO</b>   |       |        |  |                 |                 |                        |   |                              |            |                              |
| Primeira adoção de novo referencial contabilístico   |       |        |  |                 |                 |                        |   |                              |            |                              |
| Alterações de políticas contabilísticas  |       |        |  |                 |                 |                        |   |                              |            |                              |
| Diferenças de conversão de demonstrações financeiras   |       |        |  |                 |                 |                        |   |                              |            |                              |
| Realização de excedentes de revalorização de activos fixos tangíveis e intangíveis           |       |        |  |                 |                 |                        |   |                              |            |                              |
| Excedentes de revalorização de activos fixos tangíveis e intangíveis e respectivas variações |       |        |  |                 |                 |                        |   |                              |            |                              |
| Ajustamentos por impostos diferidos  |       |        |  |                 |                 |                        |   |                              |            |                              |
| Aplicação do Resultado Líquido de 2022   | 18    |        |  |                 |                 | 632,35                 |   |                              |            |                              |
| Outras alterações reconhecidas nos fundos patrimoniais                                       | 18,25 |        |  |                 |                 |                        | -14 191,92                              |                              |            |                              |
| <b>RESULTADO LÍQUIDO DO PERÍODO (e)</b>  |       | 0,00   | 0,00                                   | 0,00            | 0,00            | 632,35                 | -14 191,92                              | 0,00                         | -13 559,57 | -13 559,57                   |
| <b>RESULTADO EXTENSIVO (e)-(e)</b>   |       |        |  |                 |                 |                        |   | 31 786,38                    | 31 786,38  | 31 786,38                    |
| <b>RESULTADO EXTENSIVO (e)-(e)</b>   |       |        |  |                 |                 |                        |   | 31 786,38                    | 31 786,38  | 31 786,38                    |
| <b>OPERAÇÕES COM INSTITUIDORES NO PERÍODO</b>  |       |        |  |                 |                 |                        |   |                              |            |                              |
| Fundos   |       |        |  |                 |                 |                        |   |                              |            |                              |
| Aplicação do Resultado Líquido de 2022   |       |        |  |                 |                 |                        |   |                              |            |                              |
| Outras operações   |       |        |  |                 |                 |                        |   |                              |            |                              |
| Aquisição de Unidades de Participação Próprias   |       |        |  |                 |                 |                        |   |                              |            |                              |
| Outras operações   |       |        |  |                 |                 |                        |   |                              |            |                              |
|  | 20    | 0,00   | 0,00                                   | 0,00            | 0,00            | 0,00                   | 0,00                                    | 0,00                         | 0,00       | 0,00                         |
| <b>POSIÇÃO NO FIM DO PERÍODO 2023 (e)-(e)</b>  |       | 0,00   | 0,00                                   | 124 515,55      | 0,00            | 553 757,24             | 28 383,70                               | 31 786,38                    | 738 442,87 | 738 442,87                   |

A Direção,

Contabilista Certificado,



## 11. ANEXO ÀS DEMONSTRAÇÕES FINANCEIRAS

Pag 1/6

 **CIF - Club Internacional de Foot-Ball**  
NIPC: 500065500

**ANEXO ÀS DEMONSTRAÇÕES FINANCEIRAS PARA O PERÍODO FINDO EM**  
**31 de Dezembro de 2023**

**1. Identificação da entidade**

O CIF - Club Internacional de Foot-Ball, é um Clube Multidisciplinar com sede na Av. dos Bombeiros do Camarão da Ajuda, Lisboa, Portugal. A sua atividade principal é Desenvolvimento de Atividades Desportivas.

**2. Referencial contabilístico de preparação das demonstrações financeiras**

As demonstrações financeiras anexas estão em conformidade com todas normas que integram a normalização contabilística para as entidades do setor não lucrativo. Devem entender-se como fazendo parte daquelas normas as Bases para a Apresentação de Demonstrações Financeiras, os Modelos de Demonstrações Financeiras, o Código de Contas e a Norma Contabilística e de Relato Financeiro para as Entidades do Setor Não Lucrativo (NCRF-ESNL).

O CIF adotou a Norma Contabilística e de Relato Financeiro para Entidades do Setor Não Lucrativo ("NCRF-ESNL") pela primeira vez em 2014.

**3. Principais políticas contabilísticas, estimativas e julgamentos relevantes**

**Ativos fixos tangíveis**

Os ativos fixos tangíveis encontram-se registados ao custo de aquisição, deduzido das correspondentes depreciações e das perdas por imparidade acumuladas.

As depreciações são calculadas, após a data em que os bens estejam disponíveis para serem utilizados, pelo método da linha reta em conformidade com o período de vida útil estimado para cada grupo de bens.

As taxas de depreciação utilizadas correspondem aos seguintes períodos de vida útil estimada (em anos):

|                                |              |
|--------------------------------|--------------|
| Edifícios e outras construções | 10 a 50 Anos |
| Equipamento básico             | 2 a 15 Anos  |
| Equipamento de transporte      | 2 a 10 Anos  |
| Equipamento administrativo     | 2 a 10 Anos  |

Existindo algum indício de que se verificou uma alteração significativa da vida útil ou da quantia residual de um ativo, é revista a depreciação desse ativo de forma prospectiva para refletir as novas expectativas.

Os dispêndios com reparação que não aumentem a vida útil dos ativos nem resultem em melhorias significativas nos elementos dos ativos fixos tangíveis são registados como gasto do período em que incorridos. Os dispêndios com inspeção e conservação dos ativos são registados como gasto.

Os ativos fixos tangíveis em curso referem-se a ativos em fase de construção, encontrando-se registados ao custo de aquisição deduzido de eventuais perdas de imparidade. Estes ativos são depreciados a partir do momento em que estão disponíveis para uso e nas condições necessárias para operar de acordo com o pretendido pelo órgão de gestão.

As mais ou menos valias resultantes da alienação ou abate do ativo fixo tangível são determinadas como a diferença entre o preço de venda e o valor líquido contabilístico na data de alienação ou abate, sendo registadas na demonstração dos resultados nas rubricas "Outros rendimentos e ganhos" ou "Outros gastos e perdas".

**Ativos intangíveis**

Os ativos intangíveis encontram-se registados ao custo de aquisição, deduzido das correspondentes amortizações e das perdas por imparidade acumuladas.

As amortizações são calculadas, após a data em que os bens estejam disponíveis para serem utilizados, pelo método da linha reta em conformidade com o período de vida útil estimado de três anos. Não é considerada qualquer quantia residual.

Se exista algum indício de que se verificou uma alteração significativa da vida útil ou da quantia residual de um ativo, é revista a amortização desse ativo de forma prospectiva para refletir as novas expectativas.

**Imparidade dos ativos**

A data de cada relato, e sempre que seja identificado um evento ou alteração nas circunstâncias que indiquem que o montante pelo qual o ativo se encontra registado possa não ser recuperável, é efetuada uma avaliação da imparidade dos ativos fixos tangíveis e intangíveis.

Sempre que o montante pelo qual o ativo se encontra registado é superior à sua quantia recuperável, é reconhecida uma perda por imparidade, registada na demonstração dos resultados na rubrica "Imparidade de investimentos depreciáveis/amortizáveis (perdas/reversões)", ou na rubrica "Imparidade de dívidas a receber (perdas/reversões)", caso a mesma respeite a ativos não depreciáveis.

A quantia recuperável é a mais alta entre o preço de venda líquido e o valor de uso. O preço de venda líquido é o montante que se obterá com a alienação do ativo, numa transação entre entidades independentes e conhecedoras, deduzido dos custos directamente atribuíveis à alienação. O valor de uso é o valor presente dos fluxos de caixa futuros estimados que são esperados que surjam do uso continuado do ativo e da sua alienação no final da sua vida útil. A quantia recuperável é estimada para cada ativo, individualmente ou, no caso de não ser possível, para a unidade geradora de fluxos de caixa à qual o ativo pertence.

A reversão de perdas por imparidade reconhecidas em exercícios anteriores é registada quando se conclui que as perdas por imparidade reconhecidas anteriormente já não existem ou diminuíram. A reversão das perdas por imparidade é reconhecida na demonstração dos resultados na rubrica supra referida. A reversão da perda por imparidade é efetuada até ao limite da quantia que estaria reconhecida (líquida de amortização ou depreciação) caso a perda por imparidade não se tivesse registado em exercícios anteriores.

**Locações**


A classificação das locações financeiras ou operacionais é realizada em função da substância dos contratos em causa e não da sua forma.

Os contratos de locação são classificados como (i) locações financeiras se através deles forem transferidos substancialmente todos os riscos e vantagens inerentes à posse ou como (ii) locações operacionais se através deles não forem transferidos substancialmente todos os riscos e vantagens inerentes à posse.

Os ativos adquiridos mediante contratos de locação financeiros bem como as correspondentes responsabilidades são contabilizados pelo método financeiro. De acordo com este método, o custo é registado no ativo, a correspondente responsabilidade é registada no passivo e os juros incluídos no valor das rendas e a amortização/depreciação do ativo, calculada conforme descrito acima, são registados como gastos na demonstração dos resultados do período a que respeitam.

Nas locações consideradas como operacionais, as rendas devidas referentes a bens adquiridos neste regime são reconhecidas como gasto na demonstração dos resultados do exercício a que respeitam.

© TC&Gest



CIF - Club Internacional de Foot-Ball  
NIPC: 500065500

ANEXO ÀS DEMONSTRAÇÕES FINANCEIRAS PARA O PERÍODO FINDO EM  
31 de Dezembro de 2023

**Provisões**

As provisões são reconhecidas quando, e somente quando, a entidade tenha uma obrigação presente (legal ou construtiva) resultante de um evento passado, seja provável que para a resolução dessa obrigação ocorra uma saída de recursos e o montante da obrigação possa ser razoavelmente estimado. As provisões são revistas na data de cada demonstração da posição financeira e ajustadas de modo a reflectir a melhor estimativa a essa data. A todos os produtos vendidos pela empresa é concedida garantia por defeitos de fabrico de dois anos. Quando a empresa reconhece o crédito das vendas, regista igualmente uma provisão para o custo estimado da obrigação com a garantia.

**Instrumentos financeiros**

**Clientes**

As dívidas de clientes, são registadas no ativo pelo custo.

**Fornecedores e outras dívidas a terceiros**

As dívidas a fornecedores ou a outros terceiros são registadas pelo seu valor nominal dado que não vencem juros e o efeito do desconto é considerado imaterial.

**Passivos financeiros e Instrumentos de capital próprio**

Os passivos financeiros e os instrumentos de capital próprio são classificados de acordo com a substância contratual da transacção.

**Unidades de participação próprias**

As Unidades de participação próprias são contabilizadas pelo seu valor de aquisição como uma dedução aos Fundos próprios.

**Caixa e seus equivalentes**

Os montantes incluídos na rubrica de "Caixa e seus equivalentes" correspondem aos valores de caixa, depósitos bancários à ordem e a prazo e outras aplicações de tesouraria vencíveis a menos de três meses e que possam ser imediatamente mobilizáveis e com um risco de alteração de valor não significativo.

**Ativos e passivos contingentes**

Os ativos contingentes são possíveis activos que surgem de acontecimentos passados e cuja existência somente será confirmada pela ocorrência, ou não, de um ou mais eventos futuros incertos não totalmente sob o controlo da entidade.

Os ativos contingentes não são reconhecidos nas demonstrações financeiras da entidade mas são objecto de divulgação quando é provável a existência de um benefício económico futuro.

Os passivos contingentes são definidos como: (i) obrigações possíveis que surjam de acontecimentos passados e cuja existência somente será confirmada pela ocorrência, ou não, de um ou mais acontecimentos futuros incertos não totalmente sob o controlo da entidade; ou (ii) obrigações presentes que surjam de acontecimentos passados mas que não são reconhecidas porque não é provável que um fluxo de recursos que afete benefícios económicos seja necessário para liquidar a obrigação ou a quantia da obrigação não pode ser mensurada com suficiente fiabilidade.

Os passivos contingentes não são reconhecidos nas demonstrações financeiras da entidade, sendo os mesmos objeto de divulgação, a menos que a possibilidade de uma saída de fundos afectando benefícios económicos futuros seja remota, caso este em que não são sequer objeto de divulgação.

**Subsídios**

Os subsídios são reconhecidos de acordo com o seu justo valor quando existe certeza que sejam recebidos e que a empresa irá cumprir com as condições exigidas para a sua concessão.

Os subsídios à exploração são evidenciados passivo e reconhecidos na demonstração de resultados na parte proporcional aos gastos incorridos.

Os subsídios ao investimento são evidenciados na conta de capital e reconhecidos na demonstração de resultados na parte proporcional às depreciações do activo fixo e intangível objecto deste financiamento.

**Especialização de exercícios**

As receitas e despesas são registadas de acordo com o princípio de especialização dos exercícios, pelo qual estas são reconhecidas à medida em que são geradas, independentemente do momento em que são recebidas ou pagas. As diferenças entre os montantes recebidos e pagos e as correspondentes receitas e despesas são registadas nas rubricas de "Outros activos correntes", "Outros passivos correntes" e "Outros passivos não correntes".

**Imposto sobre o rendimento**

O gasto relativo a "Imposto sobre o rendimento do período" corresponde a imposto corrente, que é calculado com base nos resultados tributáveis da entidade de acordo com as regras fiscais em vigor.

**Rébito**

As prestações de serviços são reconhecidas líquidas de impostos, descontos e outros custos inerentes à sua concretização, pelo justo valor do montante recebido ou a receber.

Os restantes rendimentos são registados de acordo com o pressuposto do acréscimo pelo que são reconhecidas à medida que são geradas independentemente do momento em que são recebidas.

**Estimativas e estimativas**

Na preparação das demonstrações financeiras, a entidade adoptou certos pressupostos e estimativas que afectam os activos e passivos, rendimentos e gastos relacionados. Todas as estimativas e suposições efectuadas pelo órgão de gestão foram efectuadas com base no seu melhor conhecimento existente, à data de aprovação das demonstrações financeiras, dos eventos e transacções em curso.

As estimativas contabilísticas mais significativas reflectidas nas demonstrações financeiras incluem: i) vidas úteis dos activos fixos tangíveis e intangíveis; ii) análises de imparidade, nomeadamente de contas a receber, e iii) provisões;

As estimativas foram determinadas com base na melhor informação disponível à data da preparação das demonstrações financeiras e com base no melhor conhecimento e na experiência de eventos passados e/ou correntes. No entanto, poderão ocorrer situações em períodos subsequentes que, não sendo previsíveis à data, não foram consideradas nessas estimativas. As alterações a essas estimativas, que ocorram posteriormente à data das demonstrações financeiras, serão corrigidas na demonstração de resultados de forma prospectiva.



CIF - Club Internacional de Foot-Ball  
NIPC: 500065500

ANEXO AS DEMONSTRAÇÕES FINANCEIRAS PARA O PERÍODO FINDO EM  
31 de Dezembro de 2023

4. Fluxos de Caixa

A demonstração dos fluxos de caixa é preparada através do método direto. A empresa classifica na rubrica "Caixa e seus equivalentes" os investimentos com vencimento a menos de três meses e para os quais o risco de alteração de valor é insignificante.

A demonstração dos fluxos de caixa encontra-se classificada em atividades operacionais, de financiamento e de investimento. As atividades operacionais englobam os recebimentos de clientes, pagamentos a fornecedores, pagamentos a pessoal e outros relacionados com a actividade operacional. Os fluxos de caixa abrangidos nas atividades de investimento incluem, nomeadamente, aquisições e alienações de investimentos e recebimentos e pagamentos decorrentes da compra e da venda de ativos fixos. Os fluxos de caixa abrangidos nas atividades de financiamento incluem, designadamente, os pagamentos e recebimentos referentes a empréstimos obtidos, contratos de locação financeira.

5. Políticas contabilísticas, alterações nas estimativas contabilísticas e erros

Durante o exercício de 2014, o CIF alterou as suas políticas contabilísticas e passou a aplicar o referencial contabilístico NCRF-ESNL, levando a reclassificar o valor dos subsídios ao investimento, de passivo para capital.

6. Vendas e prestações de serviços

|                                     | 2023           | 2022         |
|-------------------------------------|----------------|--------------|
| Vendas de bens                      | 558,55 €       | 651,58 €     |
| Prestações de Serviços - Sócios     | 976 421,90 €   | 789 280,14 € |
| Prestações de Serviços - Não Sócios | 124 312,93 €   | 177 269,22 € |
|                                     | 1 101 293,38 € | 967 200,94 € |

O restante volume de negócios encontra-se reflectido na nota 10, uma vez que foi contabilizada em Rendimentos Suplementares.

7. Variação nos inventários e custo das matérias consumidas

|  | 2023        |                 |          | 2022        |                 |          |
|--|-------------|-----------------|----------|-------------|-----------------|----------|
|  | Mercadorias | Matérias-Primas | Total    | Mercadorias | Matérias-Primas | Total    |
| Inventários finais                                       | - €         | - €             | - €      | - €         | - €             | - €      |
| Compras  | 609,72 €    | - €             | 609,72 € | 575,06 €    | - €             | 575,06 € |
| Reclassificação e regularização de inventários           | - €         | - €             | - €      | - €         | - €             | - €      |
| Inventários iniciais                                     | - €         | - €             | - €      | - €         | - €             | - €      |
| Custo das mercadorias vendidas e das matérias consumidas | 609,72 €    | - €             | 609,72 € | 575,06 €    | - €             | 575,06 € |

8. Fornecimentos e serviços externos

|                                   | 2023         | 2022         |
|-----------------------------------|--------------|--------------|
| Trabalhos especializados          | 79 460,65 €  | 56 985,56 €  |
| Honorários                        | 160 779,62 € | 146 342,79 € |
| Comissões                         | 25 346,68 €  | 18 960,18 €  |
| Conservação e Reparação           | 60 176,60 €  | 31 797,23 €  |
| Publicidade e Propaganda          | 840,83 €     | 5 167,54 €   |
| Materiais                         | 54 223,69 €  | 47 985,20 €  |
| Energia e Fluidos                 | 116 967,39 € | 79 994,69 €  |
| Deslocações Estadas e Transportes | 77 173,61 €  | 45 803,97 €  |
| Rendas e Alugueres                | 18 349,41 €  | 26 501,77 €  |
| Seguros                           | 99 831,40 €  | 27 073,86 €  |
| Comunicação                       | 8 571,28 €   | 9 990,90 €   |
| Serviços Diversos                 | 26 900,19 €  | 38 327,93 €  |
|                                   | 662 815,35 € | 534 871,61 € |

9. Gastos com o Pessoal

|  | 2023         | 2022         |
|--|--------------|--------------|
| Remunerações do pessoal                                  | 374 697,17 € | 299 762,92 € |
| Encargos sobre remunerações                              | 77 027,98 €  | 69 217,04 €  |
| Seguros de acidentes no trabalho e doenças profissionais | 5 984,96 €   | 9 637,09 €   |
| Outros gastos com pessoal                                | 15 107,49 €  | 19 437,40 €  |
|  | 472 817,60 € | 392 054,45 € |

Os outros gastos com pessoal englobam, essencialmente, pensões e subsídios de transporte.

O número médio de empregados da entidade ao longo do ano, e o número total em 2023 e 2022 era de:

|  | 2023 | 2022 |
|--|------|------|
| Número médio de empregados             | 22   | 23   |
| Número de empregados no fim do período | 22   | 23   |



CIF - Club Internacional de Foot-Ball  
NIPC: 500065500

ANEXO ÀS DEMONSTRAÇÕES FINANCEIRAS PARA O PERÍODO FINDO EM  
31 de Dezembro de 2023

10. Outros rendimentos e ganhos e juros e rendimentos similares

|  | 2023                | 2022               |
|--|---------------------|--------------------|
| Juros Obtidos - de Depósitos             | - €                 | 45,37 €            |
| Rendimentos Suplementares                | 115 754,27 €        | 65 776,39 €        |
| Imputação de subsídios para investimento | 14 191,92 €         | 14 191,92 €        |
| Descontos de pronto pagamento obtidos    | 20,00 €             | - €                |
| Sinistros                                | 33 744,50 €         | 1 475,25 €         |
| Fundos de Compensação                    | - €                 | - €                |
| Outros Rendimentos                       | 18 552,47 €         | 148,09 €           |
|  | <b>182 263,16 €</b> | <b>81 637,02 €</b> |

11. Juros e gastos similares suportados

|  | 2023           | 2022            |
|--|----------------|-----------------|
| Juros suportados de empréstimos bancários  | 76,36 €        | 464,91 €        |
| Juros suportados de locações financeiras   | - €            | - €             |
| Outros juros e gastos similares suportados | - €            | - €             |
|  | <b>76,36 €</b> | <b>464,91 €</b> |

Apenas estão incluídas nesta nota os juros referentes ao Leasing. Está reflectida uma diferença para o valor que consta na rubrica "Juros e gastos similares" apresentado na Demonstração de Fluxos de Caixa que estão contemplados na nota 12.

12. Outros Gastos e Perdas

|              | 2023               | 2022               |
|--------------|--------------------|--------------------|
| Imposto Selo | 112,80 €           | 2 258,74 €         |
| IUC          | 38,88 €            | - €                |
| Taxas        | 1 935,82 €         | - €                |
| Quotizações  | 60,00 €            | 60,00 €            |
| Outros       | 11 538,06 €        | 11 543,96 €        |
|              | <b>13 685,66 €</b> | <b>13 862,70 €</b> |

13. Activo fixo tangível

|                                     | 2022          |                  |                  |                           |                |                  |
|-------------------------------------|---------------|------------------|------------------|---------------------------|----------------|------------------|
|                                     | Outros        | Edifícios        | Básico           | Equipamento<br>Transporte | Administrativo | Total            |
| Quantia escriturada bruta inicial   | 37 492,03 €   | 2 032 823,38 €   | 1 311 918,86 €   | - €                       | 85 388,49 €    | 3 467 022,76 €   |
| Depreciações acumuladas iniciais    | - 10 910,88 € | - 1 488 437,39 € | - 1 088 292,44 € | - €                       | - 76 537,98 €  | - 2 664 178,69 € |
| Quantia escriturada líquida inicial | 26 581,15 €   | 544 385,99 €     | 223 626,42 €     | - €                       | 8 850,51 €     | 802 844,07 €     |
| Adições:                            |               |                  |                  |                           |                |                  |
| Outras                              | 5 920,11 €    | 281 247,04 €     | 11 854,75 €      | - €                       | 1 293,36 €     | 300 315,26 €     |
| Total das adições                   | 5 920,11 €    | 281 247,04 €     | 11 854,75 €      | - €                       | 1 293,36 €     | 300 315,26 €     |
| Diminuições:                        |               |                  |                  |                           |                |                  |
| Depreciações                        | - 3 468,04 €  | - 70 722,82 €    | - 53 234,21 €    | - €                       | - 1 632,12 €   | - 129 057,19 €   |
| Alienações/Abates                   | - €           | - €              | - €              | - €                       | - €            | - €              |
| Total das diminuições               | - 3 468,04 €  | - 70 722,82 €    | - 53 234,21 €    | - €                       | - 1 632,12 €   | - 129 057,19 €   |
| Quantia escriturada bruta final     | 43 412,14 €   | 2 050 888,24 €   | 1 323 173,61 €   | - €                       | 86 681,85 €    | 3 504 155,84 €   |
| Depreciações acumuladas finais      | - 14 378,92 € | - 1 559 589,94 € | - 1 142 437,56 € | - €                       | - 78 170,10 €  | - 2 794 576,52 € |
| Quantia escriturada líquida final   | 29 033,22 €   | 491 298,30 €     | 180 736,05 €     | - €                       | 8 511,75 €     | 709 579,32 €     |
|                                     |               |                  |                  |                           |                |                  |
|                                     | 2023          |                  |                  |                           |                |                  |
|                                     | Outros        | Edifícios        | Básico           | Equipamento<br>Transporte | Administrativo | Total            |
| Quantia escriturada bruta inicial   | 43 412,14 €   | 2 050 888,24 €   | 1 323 173,61 €   | - €                       | 86 681,85 €    | 3 504 155,84 €   |
| Depreciações acumuladas iniciais    | - 14 378,92 € | - 1 559 589,94 € | - 1 142 437,56 € | - €                       | - 78 170,10 €  | - 2 794 576,52 € |
| Quantia escriturada líquida inicial | 29 033,22 €   | 491 298,30 €     | 180 736,05 €     | - €                       | 8 511,75 €     | 709 579,32 €     |
| Adições:                            |               |                  |                  |                           |                |                  |
| Outras                              | - €           | 281 247,04 €     | 4 914,71 €       | - €                       | 3 302,19 €     | 289 463,94 €     |
| Total das adições                   | - €           | 281 247,04 €     | 4 914,71 €       | - €                       | 3 302,19 €     | 289 463,94 €     |
| Diminuições:                        |               |                  |                  |                           |                |                  |
| Depreciações                        | - 3 764,04 €  | - 64 321,75 €    | - 51 726,19 €    | - €                       | - 1 475,25 €   | - 121 287,23 €   |
| Alienações/Abates                   | - €           | - €              | - €              | - €                       | - €            | - €              |
| Total das diminuições               | - 3 764,04 €  | - 64 321,75 €    | - 51 726,19 €    | - €                       | - 1 475,25 €   | - 121 287,23 €   |
| Quantia escriturada bruta final     | 43 412,14 €   | 2 052 940,50 €   | 1 327 053,51 €   | - €                       | 89 984,04 €    | 3 513 390,19 €   |
| Depreciações acumuladas finais      | - 18 142,96 € | - 1 623 911,69 € | - 1 194 163,75 € | - €                       | - 79 645,35 €  | - 2 915 863,75 € |
| Quantia escriturada líquida final   | 25 269,18 €   | 429 028,81 €     | 132 889,76 €     | - €                       | 10 338,69 €    | 597 526,44 €     |

© TCA&C



CIF - Club Internacional de Foot-Ball  
NIPC: 500065500

ANEXO ÀS DEMONSTRAÇÕES FINANCEIRAS PARA O PERÍODO FINDO EM  
31 de Dezembro de 2023

14. Imposto sobre o rendimento do período

|                  | 2023 | 2022     |
|------------------|------|----------|
| Imposto corrente | - €  | 131,05 € |
|                  | - €  | 131,05 € |

O CIF não apresenta nenhum Imposto a pagar, porque toda a sua atividade está fora do âmbito de tributação em sede de IRC.

15. Clientes

Em 31 de Dezembro de 2022 e 2023 a rubrica de Clientes apresentava os seguintes valores:

|                                   | 2023       | 2022        |
|-----------------------------------|------------|-------------|
| Clientes c/c                      | 8 840,39 € | 24 146,81 € |
| Clientes cobrança duvidosa        | - €        | - €         |
| Perdas por imperiedade acumuladas | - €        | - €         |
|                                   | 8 840,39 € | 24 146,81 € |

16. Caixa e depósitos bancários

|                   | 2023         | 2022         |
|-------------------|--------------|--------------|
| Caixa             | 1 102,83 €   | 142,87 €     |
| Depósitos à Ordem | 91 597,25 €  | 41 752,06 €  |
| Depósitos a Prazo | 201 695,53 € | 86 695,53 €  |
|                   | 294 395,61 € | 128 590,46 € |

17. Fundos Patrimoniais

O Património Social a 31 de dezembro de 2023 está dividido da seguinte forma:

|  | 2023         |
|--|--------------|
| Reservas Legais                          | 124 515,55 € |
| Resultados transitados                   | 553 757,24 € |
| Outras variações nos fundos patrimoniais | 28 383,70 €  |
| Resultado líquido do período             | 31 786,38 €  |
|  | 738 442,87 € |

18. Financiamentos obtidos

|                          | 2023     | 2022       |
|--------------------------|----------|------------|
| Descobertos bancários    | - €      | - €        |
| Cartão de Crédito        | 132,31 € | 113,15 €   |
| Loações                  | - €      | 7 953,53 € |
| Participantes de Capital | - €      | - €        |
|                          | 132,31 € | 8 066,68 € |

19. Fornecedores


Em 31 de Dezembro de 2022 e 2023 a rubrica de Fornecedores apresentava os seguintes valores:

|   | 2023        | 2022        |
|---|-------------|-------------|
| Fornecedores c/c                                  | 30 383,05 € | 69 426,18 € |
| Fornecedores - facturas em recepção e conferência | - €         | - €         |
| Adiantamentos a fornecedores                      | 1 187,39 €  | 1 251,59 €  |
| Perdas por imperiedade acumuladas                 | - €         | - €         |
|   | 29 195,66 € | 68 174,59 € |

20. Estado e outros entes públicos

Em 31 de Dezembro de 2022 e 2023 a rubrica Estado e outros entes públicos apresentava as seguintes quantias:

|  | Activo   |            | Passivo     |             |
|--|----------|------------|-------------|-------------|
|  | 2023     | 2022       | 2023        | 2022        |
| Imposto sobre o Valor Acrescentado                 | 483,81 € | 1 468,82 € | 5 159,59 €  | 10 514,82 € |
| Imposto sobre o Rend. P. Colectivas                | - €      | - €        | - €         | 119,70 €    |
| Retenções Imposto sobre o Rend. Pessoas Singulares | - €      | 0,01 €     | 4 772,83 €  | 4 591,78 €  |
| Contribuições para a Segurança Social              | - €      | - €        | 14 006,27 € | 13 250,27 € |
|  | 483,81 € | 1 468,83 € | 23 938,69 € | 28 476,57 € |



CIF - Club Internacional de Foot-Ball  
NIPC: 500065500

ANEXO ÀS DEMONSTRAÇÕES FINANCEIRAS PARA O PERÍODO FINDO EM  
31 de Dezembro de 2023

21. Outras contas a receber

As outras Contas a receber incluem nomeadamente os acréscimos de rendimentos, e gastos a reconhecer, conforme o quadro abaixo:

|   | 2023       | 2022       |
|---|------------|------------|
| Devedores por acréscimos de rendimentos | 171,48 €   | 1 239,50 € |
| Adiantamentos ao Pessoal                | 165,00 €   | 119,63 €   |
| Outros                                  | 1 146,43 € | 5 227,43 € |
|   | 1 482,91 € | 6 586,56 € |

22. Outras contas a pagar

As outras Contas a pagar incluem acréscimos de gastos referentes a custos do exercício e a direitos adquiridos por trabalho prestado (férias e subsídio de férias) em 2023 e a liquidar em 2024.

|                             | 2023         | 2022        |
|-----------------------------|--------------|-------------|
| Remunerações a Liquidar     | 52 250,90 €  | 44 763,96 € |
| Outros Acréscimos de Gastos | 38 031,66 €  | 14 321,79 € |
| Outras Contas a Pagar       | 83 620,79 €  | 10 429,28 € |
|                             | 173 903,35 € | 69 515,03 € |

Os "Outros Acréscimos de Gastos" correspondem, na sua totalidade, à especialização de gastos já efetuados, mas que as faturas ou documentos de suporte estão datados de 2024.

23. Diferimentos

Ativo:

Os diferimentos mensurados no período, são essencialmente compostos por gastos que vão ser reconhecidos em 2023 referentes a Seguros, inscrições e Renovações.

Passivo:

Os diferimentos mensurados no período, englobam essencialmente rendimentos que vão ser reconhecidos em 2023 relativamente a seguros, taxa utilização, inscrições e renovações.

24. Subsídios

O valor recebido e por receber de subsídios era o seguinte:

|                           | 2023        |              | 2022        |              |
|---------------------------|-------------|--------------|-------------|--------------|
|                           | Reconhecido | A Reconhecer | Reconhecido | A Reconhecer |
| Subsídios à Exploração    | 20 151,50 € | - €          | 24 152,00 € | - €          |
| Subsídios ao Investimento | 14 191,92 € | 28 383,70 €  | 14 191,92 € | 42 575,62 €  |

25. Acontecimentos após a data do Balanço

Não ocorreram acontecimentos subsequentes que impliquem ajustamentos e, ou, divulgação nas contas do exercício.

26. Data de autorização para emissão

As demonstrações financeiras do período findo em 31 de Dezembro de 2023 foram aprovadas pelo órgão de gestão e autorizadas para emissão em Lisboa, 20 de Março de 2024.

A Direção,

Contabilista Certificado,



## 12. PARECER DO CONSELHO FISCAL

### Relatório e Parecer do Conselho Fiscal relativo ao exercício de 2023

Handwritten signature and initials in blue ink.


Caros Consócios,

De acordo com a lei e os Estatutos do CIF – Club Internacional de Foot-Ball, cumprenos apresentar parecer sobre o Relatório de Atividades e sobre as Contas do exercício da Direção, relativamente ao exercício findo em 31 de dezembro de 2023, o segundo e último ano completo em funções da atual Direção, após a tomada de posse em outubro de 2021.

No desempenho das funções do Conselho Fiscal e na rigorosa observância das normas estatutárias, acompanhámos ao longo do ano de 2023 a gestão do clube, tendo fiscalizado as contas e as atividades da Direção, a execução do seu programa e orçamento, bem como dando resposta a interpelações dos sócios dirigidas ao Conselho Fiscal, solicitando que este se pronunciasse sobre assuntos da sua competência. O Conselho Fiscal reuniu com regularidade mensal ao longo de 2023, tendo estado presente na maior parte das suas reuniões, pelo menos, um elemento da Direção. Aproximando-se o termo do mandato para que foi eleito, refira-se que, à data de produção deste parecer, o Conselho Fiscal conta com 27 reuniões realizadas desde novembro de 2021.

De acordo com a ata da reunião da Direção onde foi votada a aprovação das contas do exercício de 2023, o Diretor Luciano Gomes foi o único a votar contra tal aprovação, alegando não lhe ter sido disponibilizada documentação que solicitou com vista a esclarecer dúvidas que tinha (apesar de ter efetuado uma apreciação positiva das mesmas – nas suas palavras, “resultados muito bons” – face ao que resulta da leitura da declaração de voto). Tendo o Conselho Fiscal tomado conhecimento deste facto através da leitura da referida ata, solicitou ao membro da Direção em causa informação sobre os factos alegados. Refira-se que o Conselho Fiscal recebeu toda a informação que solicitou para efetuar a sua apreciação, pelo que entende ter efetuado a mesma na posse de todos os elementos necessários à boa e independente avaliação da atividade do CIF e das suas contas, relativamente a 2023.

No ano de 2023 voltou a verificar-se um crescimento da atividade no nosso clube (já desde o ano transato em níveis superiores a 2019), demonstrando uma excelente recuperação após o período bastante difícil que vivemos no passado recente, nomeadamente ao longo da pandemia, deixando muito bons indicadores para o futuro do CIF.



Handwritten initials: Mb, A, b

### Programa da Direção

Tendo por referência o programa da Direção aprovado em Assembleia Geral, com o objetivo de acompanhar a atividade daquela, o Conselho Fiscal reuniu com a mesma, numa base quase mensal ao longo de 2023.

Dos 26 pontos essenciais do Programa apresentado aos sócios em 2021, pudemos verificar a concretização de 15 desses objetivos, o arranque ou concretização parcial de 3 e a não concretização de 8. Reconhecendo que a Direção se confrontou com várias vicissitudes no decurso deste mandato que não estavam na sua possibilidade controlar (já referenciadas no passado), reconhecemos um desempenho muito positivo quanto à maior parte daquilo a que a se havia proposto em 2021. Deveria, ainda assim, a Direção ter mantido abertos mais canais de comunicação com os sócios, aproveitando para melhor os esclarecer e demonstrar o trabalho que foi desenvolvendo, o qual, de todo o modo, sempre está patente no grande aumento do nível das atividades desenvolvidas pelos sócios no clube.

### Novos sócios

O Conselho Fiscal destaca positivamente o crescimento do número de sócios, para um total de 4.190. Desta forma, o CIF ultrapassou o número de sócios que tinha em 2019 (pré-pandemia), onde registava um total de 4.101 sócios.

Tendo passado já alguns anos desde que se efetuou a última atualização da numeração dos sócios, o Conselho Fiscal recomenda que esta volte a ser efetuada no futuro próximo.


### Contratos de concessões do restaurante e do "bar do futebol"

Como é do conhecimento dos sócios, o Conselho Fiscal acompanhou o processo relativo às novas concessões do restaurante do CIF e do "bar do futebol". No decurso de 2023, acompanhámos as receitas relativas a rendas obtidas com estes dois concessionários, tendo compilado a seguinte informação comparativa:

|                | 2019      | 2020      | 2021      | 2022      | 2023      |
|----------------|-----------|-----------|-----------|-----------|-----------|
| Restaurante    | 22 800,00 | 16 400,00 | 17 599,99 | 19 200,00 | 37 828,73 |
| Bar do Futebol | 5 166,00  | 1 291,50  | 1 506,75  | 4 583,00  | 12 923,35 |

Valores em €

É com agrado que verificamos o facto de terem estas receitas quase duplicado com relação ao ano de 2019 (ano completo pré-pandemia), tendo passado de 27.966€ para 50.752€.



mf  
A/B

#### **Obras de manutenção diversas**

Destacam-se inúmeras obras de manutenção, conservação e reparação levadas a cabo pela Direção ao longo de 2023, o que consumiu ao CIF, de forma considerável, o tempo de diversos recursos humanos, assim como recursos financeiros. O Conselho Fiscal acompanhou várias destas situações ao longo do ano, confirmando a sua necessidade e boa execução.

#### **Court principal e campos 1, 2 e 3 cobertos**

O Conselho Fiscal assinala de forma muito positiva o arranque em 2023 (com conclusão já verificada em 2024) das obras de requalificação do court central, agora apto a receber jogos de torneios ATP ou WTA. De igual forma, deve destacar-se a recuperação dos courts 1, 2 e 3 cobertos.

#### **Análise das Contas**


No decurso do ano de 2023, no âmbito das já referidas reuniões do Conselho Fiscal com presença da Direção (nomeadamente do seu Presidente e/ou do Tesoureiro), acompanhámos a evolução dos resultados do Clube.

Após o encerramento do exercício, o Conselho Fiscal procedeu à análise das contas relativas ao exercício de 2023, tendo obtido da Direção do CIF a Declaração de Responsabilidade relativa ao Relatório e Contas do mesmo, bem como declarações das Finanças e da Segurança Social atestando a regularidade das situações fiscal e contributiva do Clube.

Verificámos as reconciliações das contas de depósitos à ordem e a prazo referidas a 31 de dezembro de 2023, bem como a confirmação das responsabilidades bancárias, através de documento da Central de Responsabilidades de Crédito do Banco de Portugal.

Analisámos os saldos das contas de terceiros, bem como as contas Remunerações a liquidar; Outros acréscimos de gastos; Outras contas a pagar; Rendimentos a reconhecer; Gastos a reconhecer, bem como analisámos diversas contas de Gastos, nomeadamente: Trabalhos especializados; Honorários; Comissões; Conservação e reparação; Materiais; Energia e fluídos; Deslocações, estadas e transportes; Rendas e alugueres; Seguros; Serviços diversos; Remunerações do pessoal; Outros gastos com o pessoal; Outros gastos e perdas; e de Rendimentos: Rendimentos suplementares, tendo sido obtidos os respetivos extratos de conta para correspondente verificação.

Constatámos o desempenho positivo da maior parte dos Centros de Resultados, com exceção dos centros: Geral; Ténis; Pavilhão e Fisioterapia, pese embora a alteração



efetuada em 2023 nos critérios de imputação dos gastos com o pessoal. Mantemos a opinião que os critérios de imputação dos rendimentos e gastos aos Centros de Resultados, apesar da alteração efetuada, deverão ser reavaliados num futuro próximo, achando muito pertinente o apuramento de resultados por gupos de atividades, Racket e Futebol, que a Direção apresentou, tendo-se verificado um resultado positivo em ambos os casos.

Relativamente às demonstrações financeiras, verificou-se um aumento do total do ativo de cerca de 8,27%, apresentando um valor total de 1.014.071,28€, sendo os ativos fixos de 683.787,36€ e caixa e depósitos bancários de 294.395,61€ as rubricas mais representativas. Quanto ao passivo, apresentou um aumento de 27,75%, com um valor de 275.628,41€, sendo as contas com maior significado, as de Fornecedores 30.383,05€, Outras Contas a Pagar 173.903,35€, Diferimentos 47.271,01€, e Estado e Outros Entes Públicos 23.938,69€.

O total dos fundos patrimoniais apresentou um aumento de 2,44%, o qual se ficou a dever ao reconhecimento como rendimento do exercício, do subsídio ao investimento no valor de 14.191,92€, e ao resultado líquido do exercício no valor de 31.786,38€.

Os rendimentos apresentaram um crescimento de 21,51% para 1.303.798,04€, suportado essencialmente pelo crescimento das Vendas e serviços prestados de 13,87%, pela redução de 16,56% verificada nos Subsídios à exploração e pelo aumento de 123,38% dos Outros rendimentos e ganhos.

Quanto aos gastos, apresentaram um crescimento de 18,58% para 1.271.401,94€, sendo os Fornecimentos e serviços externos (+23,88%) e os Gastos com o pessoal (+20,60%) as rubricas que apresentaram um maior crescimento e que explicam, essencialmente, a variação verificada.

O resultado do exercício foi positivo em 31.786,38€, o que permitiu, atendendo ao montante de 122.206,97€ de gastos de depreciação e amortização, que se obtivessem meios libertos positivos de 153.993,35€.

#### **PARECER**

Considerando que:

- As Demonstrações Financeiras relativas ao exercício findo a 31 de dezembro de 2023, no que nos foi possível verificar, refletem de forma verdadeira e apropriada a situação patrimonial e os resultados apurados;
- O Relatório da Direção reflete adequadamente as atividades desenvolvidas e as ações por si realizadas no decorrer do exercício de 2023;


propomos que:




1. Sejam aprovados o Relatório da Direção e as Demonstrações Financeiras relativos ao exercício de 2023;
2. Seja aprovada a proposta de aplicação do resultado apurado no exercício de 2023, constante do Relatório da Direção, ou seja, a transferência para a conta de Resultados Transitados do resultado positivo no montante de 31.786,38€, a qual ficará a apresentar um saldo de 585.543,62€.
3. Seja colocado à votação dos sócios um voto de louvor à Direção do CIF, pela forma como soube conduzir a atividade do Clube e pelos resultados obtidos.

Lisboa, 26 de março de 2024

O CONSELHO FISCAL



João António Rodrigues



Paulo Roberto Reis



**CLUB INTERNACIONAL  
DE FOOT-BALL**